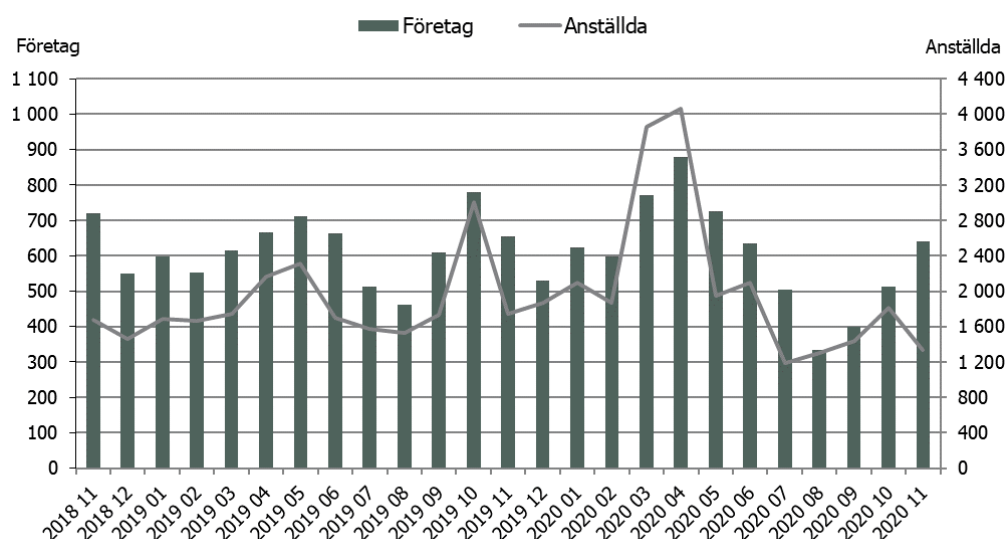


Konkurser november 2020

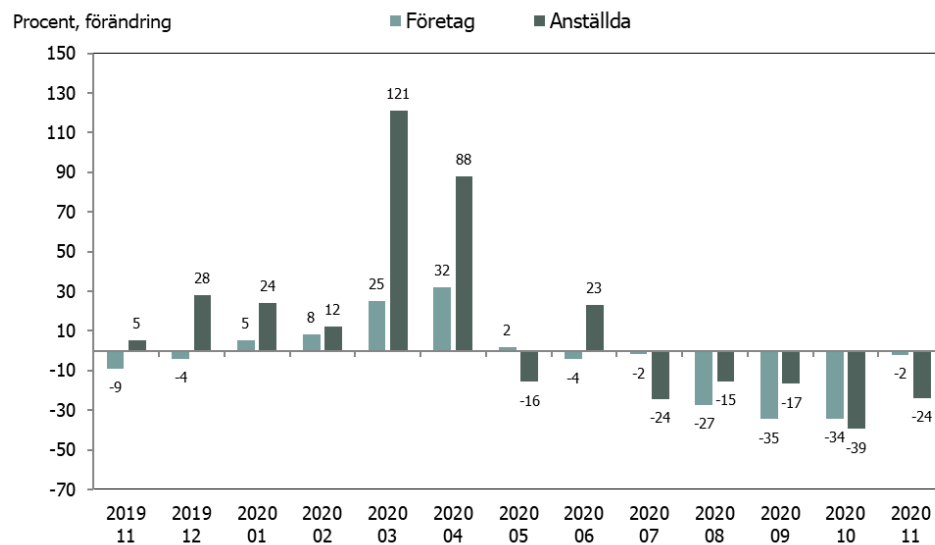
I november 2020 inleddes konkurser bland 642 företag jämfört med 656 företag november 2019, en minskning med 2 procent. Antalet anställda i företagen var 1 333 personer i jämförelse med 1 750 personer november 2019, en minskning med 24 procent.

Under perioden januari till och med november 2020 minskade konkurserna med 3 procent medan antalet anställda i företagen ökade med 10 procent jämfört med motsvarande period 2019.

Figur 1 Antal företagskonkurser och antal anställda berörda av konkurs



Figur 2 Antal företagskonkurser, procentuell förändring jämfört med motsvarande månad föregående år



Byggindustri samt företagsadministration

I november 2020 minskade konkurserna med 6 procent i byggindustrin jämfört med november 2019.

Inom finans-, fastighets- och företagstjänster minskade konkurserna med 7 procent.

Under januari till och med november 2020 minskade konkurserna med 10 procent inom byggindustrin medan antalet konkurser ökade med 4 procent i finans-, fastighets- och företagstjänster.

Knappt 40 procent av samtliga företagskonkurser inträffade inom dessa branscher januari till november 2020.

Inom byggindustrin berördes 4 708 anställda av konkurser under januari till november jämfört med 5 307 anställda 2019, en minskning med 11 procent.

Antalet anställda drabbade av konkurser inom finans-, fastighets- och företagstjänster uppgick till 4 020 anställda jämfört med 3 282 anställda, en ökning med 22 procent.

Handel

Inom detaljhandeln minskade antalet inledda företagskonkurser med 9 procent januari till och med november.

Antalet anställda berörda av konkurser i företagen ökade dock med 50 procent, 3 980 anställda jämfört med 2 658 anställda 2019.

I partihandeln ökade företagskonkurserna med 11 procent, 458 företag jämfört med 411 företag. Företagen hade 949 anställda, en ökning med 9 procent.

Hotell och restaurang

Den största procentuella ökningen i antal företagskonkurser fördelat efter branschgrupp under månaderna januari till och med november inträffade inom hotell- och logiverksamhet med 88 procent. Antalet konkurser uppgick till 60 företag jämfört med 32 företag 2019. Företagen hade 361 anställda i jämförelse med 118 anställda 2019.

Inom restaurang-, catering och barverksamhet inleddes konkurser i 610 företag jämfört med 530 företag januari till november 2019, en ökning med 15 procent. Antalet anställda ökade med 41 procent, 2 457 personer i jämförelse med 1 746 personer.

Tabell 1 Konkurer efter branschgrupp

Branschgrupp (SNI 2007)	Företag			Anställda		
	november 2020	Januari november 2020	Förändring procent, 2020-19	november 2020	Januari november 2020	Förändring procent, 2020-19
Jord-, skogsbruk och fiske SNI 07 01-03	9	57	-45	74	118	-30
Tillverkningsindustri m.fl. SNI 07 05-39	26	360	-1	54	1 598	-19
Byggindustri SNI 07 41-43	113	1 140	-10	404	4 708	-11
Handel med samt reparation av motorfordon SNI 45	22	231	-17	17	349	-33
Parti- och provisionshandel utom med motorfordon SNI 46	40	458	11	46	949	9
Detaljhandel utom med motorfordon SNI 47	54	686	-9	48	3 980	50
Hotell- och logiverksamhet SNI 55	..	60	88	9	361	206
Restaurang-, catering och barverksamhet SNI 56	58	610	15	196	2 457	41
Transport och kommunikation SNI 07 49-53, 58-63	51	639	4	132	2 308	5
Finans-, fastighets- och företagstjänster SNI 07 64-82	136	1 422	4	322	4 020	22
Utbildning, hälso- och sjukvård, övriga tjänster SNI 07 85-99	48	506	-15	31	2 149	9
Bransch ospecificerad	83	456	-12	-	6	-74
Samtliga	642	6 625	-3	1 333	23 003	10

Försiktighet bör iakttagas vid tolkning av stora procentuella förändringar baserade på antalsmässigt få konkurer. Symbolen ".." innebär att uppgiften inte visas på grund av sekretess. Summan i respektive kolumn är dock korrekt.

Företagskonkurer efter län

I november minskade antalet företagskonkurer med 6 procent i Stockholms län.

I Västra Götalands län minskade konkurerne med 5 procent medan konkurerne ökade med 16 procent i Skåne län.

Under januari till och med november 2020 minskade antalet konkurer med 6 procent i Stockholms län, var oförändrade i Västra Götalands län och ökade med 6 procent i Skåne län. Antalet anställda berörda av konkurer ökade med 5 procent i Stockholms län, med 69 procent i Västra Götalands län och med 16 procent i Skåne län. I hela landet var ökningen 10 procent och i flera län minskade antalet anställda berörda av konkurer.

Tabell 2 Konkurer efter län

Län	Företag			Anställda		
	november 2020	Januari november 2020	Förändring procent, 2020-19	november 2020	Januari november 2020	Förändring procent, 2020-19
Stockholms län	218	2 306	-6	355	8 281	5
Uppsala län	22	217	-2	57	880	62
Södermanlands län	13	164	-6	11	348	-24
Östergötlands län	16	180	-17	13	681	-46
Jönköpings län	18	166	3	105	579	69
Kronobergs län	8	103	7	..	427	112
Kalmar län	9	101	-29	22	344	-28
Gotlands län	..	24	-40	5	29	-76
Blekinge län	7	71	1	..	97	-71
Skåne län	108	1 017	6	168	3 241	16
Hallands län	15	163	3	67	515	31
Västra Götalands län	84	934	0	219	4 226	69
Värmlands län	17	152	3	32	422	12
Örebro län	15	165	-7	13	545	1
Västmanlands län	12	148	0	19	318	-33
Dalarnas län	15	146	16	11	474	-5
Gävleborgs län	19	150	2	67	368	-18
Västernorrlands län	13	116	-19	13	287	-27
Jämtlands län	8	76	7	96	274	17
Västerbottens län	10	105	-5	13	266	-13
Norrbottnens län	13	121	1	45	401	50
Samtliga	642	6 625	-3	1 333	23 003	10

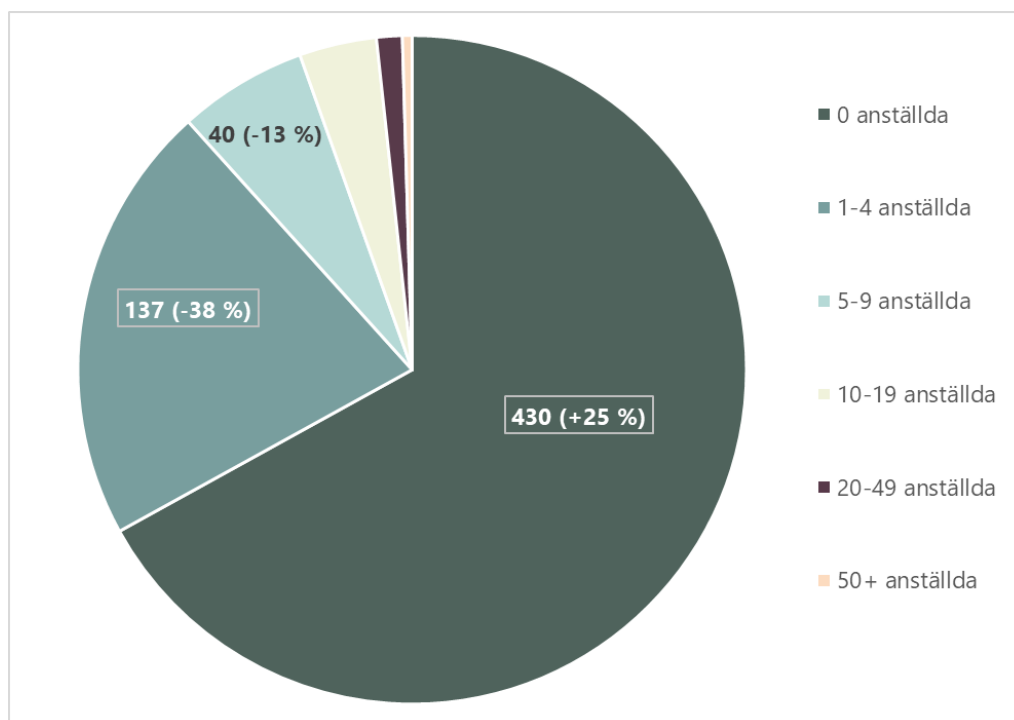
Försiktighet bör iaktas vid tolkning av stora procentuella förändringar baserade på antalsmässigt få konkurer. Symbolen ".." innebär att uppgiften inte visas på grund av sekretess. Summan i respektive kolumn är dock korrekt.

Konkurer efter antal anställda

I företag utan anställda uppgick antalet konkurer till 430 företag jämfört med 343 företag november 2019. Bland företag med 50 eller fler anställda inleddes konkurer i 3 företag jämfört med 5 företag november 2019.

Under januari till och med november minskade antalet företagskonkurer med 4 procent bland företag utan anställda och med 1 procent i företag med 1 till 4 anställda. Bland företag med 50 eller fler anställda uppgick antalet konkurer till 49 företag jämfört med 41 företag. Hälften av konkurererna inträffade i företag utan anställda och 33 procent hade 1 till 4 anställda.

Figur 3 Konkurer efter antal anställda, november 2020. Utveckling jämfört med motsvarande månad föregående år anges inom parentes.



Offentliga ackord

De offentliga ackorden uppgick under november 2020 till 18 företag med 188 anställda. Under november 2019 uppgick antalet ackord till 24 med 943 anställda i företagen.

Under januari till och med november uppgick antalet ackord till 295 jämfört med 173 ackord 2019. Antalet anställda berörda av ackord var 9 838 personer jämfört med 4 984 personer 2019. Inom parti- och detaljhandeln berördes 3 726 anställda av ackord och inom hotell- och restaurang 1 579 anställda.

Mer statistik

Statistiken publiceras i Statistiska centralbyråns databas.

Definitioner och förklaringar

Månadsstatistiken innehåller samtliga beslut om inledande av företagskonkurs. Bland handelsbolag ingår alla företag utom aktiebolag och enskilda näringsidkare, det vill säga handelsbolag, kommanditbolag, ekonomiska föreningar, bostadsrättsföreningar, samfälligheter, ideella föreningar, stiftelser med mera.

För ytterligare dokumentation av statistiken hänvisas till kvalitetsdeklaration tillgänglig på Tillväxtanalys hemsida under Statistik – Konkurs.



Statistikansvarig myndighet

Myndigheten för tillväxtpolitiska
utvärderingar och analyser
Studentplan 3, 831 40 Östersund
Telefon 010 447 44 00
www.tillvaxtanalys.se

Förfrågningar:

Lars Sundell
Telefon 010 447 44 36
E-post lars.sundell@tillvaxtanalys.se

Ansvarig utgivare Sverker Härd
Östersund, december 2020