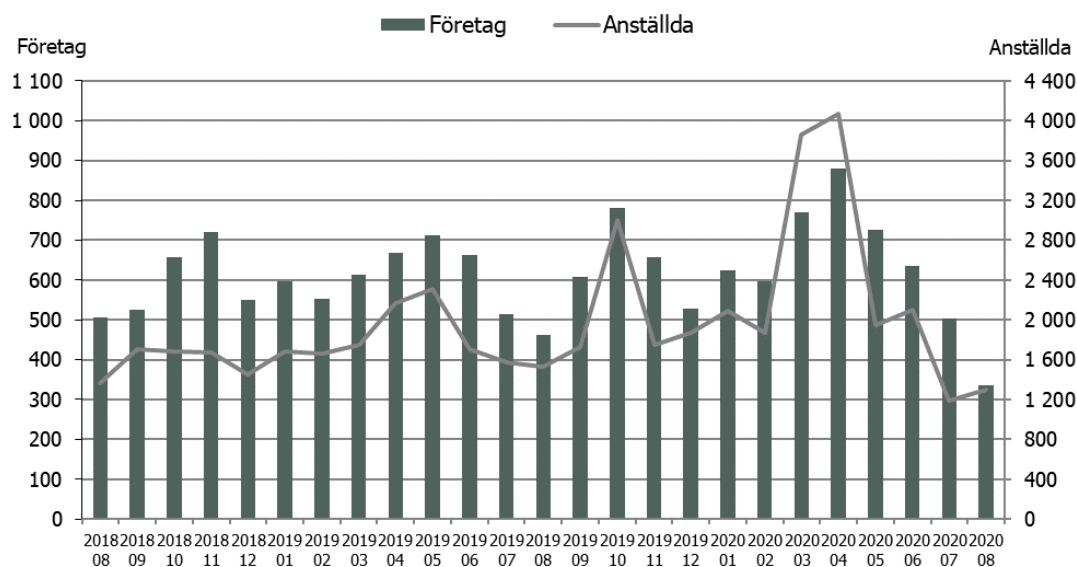


# Konkurser augusti 2020

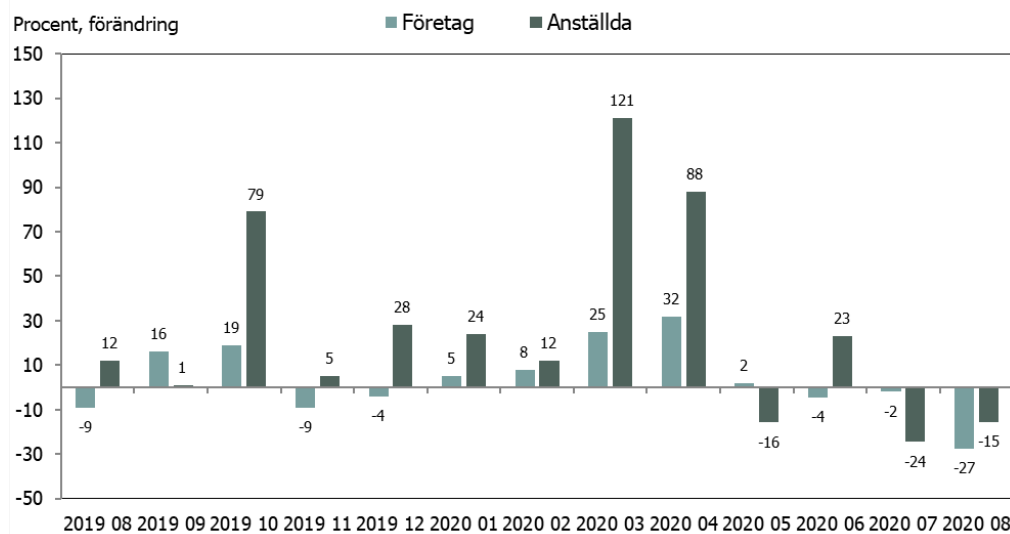
I augusti 2020 inleddes konkurser i 335 företag jämfört med 461 företag augusti 2019, en minskning med 27 procent. Antalet anställda inom företagen var 1 297 personer i jämförelse med 1 534 personer augusti 2019, en minskning med 15 procent.

Under januari till och med augusti 2020 ökade dock företagskonkurserna med 6 procent och antalet anställda i företagen med 28 procent i förhållande till motsvarande månader 2019.

**Figur 1** Antal företagskonkurser och antal anställda berörda av konkurs



**Figur 2** Antal företagskonkurser, procentuell förändring jämfört med motsvarande månad föregående år



## **Konkurser efter bransch**

I augusti 2020 ökade konkurserna med 41 procent inom transport och kommunikation jämfört med augusti 2019, medan konkurserna minskade med 34 procent inom finans-, fastighets- och företagstjänster.

Under januari till och med augusti 2020 ökade konkurserna med 11 procent i transport och kommunikation och med 16 procent i finans-, fastighets- och företagstjänster jämfört med 2019.

Den största procentuella ökningen i antal företagskonkurser under månaderna januari till och med augusti inträffade dock inom restaurang-, catering och barverksamhet med 33 procent, 459 företag jämfört med 344 företag 2019.

Inom hotell- och logiverksamhet inleddes konkurser i 47 företag under perioden jämfört med 18 företag.

Antalet anställda berörda av konkurser ökade med 57 procent i restaurang-, catering och barverksamhet, 1 939 personer i jämförelse med 1 233 personer.

I hotell- och logiverksamhet berördes 293 anställda jämfört med 69 anställda.

Inom detaljhandeln minskade konkurserna med 3 procent januari till och med augusti. Antalet anställda berörda av konkurser i företagen ökade dock med 79 procent, 3 775 anställda jämfört med 2 105 anställda 2019.

Fördelat efter enskilda branscher inom detaljhandeln var ökningen störst inom butikshandel med kläder, där 2 219 anställda var berörda av konkurser jämfört med 663 anställda 2019. Inom specialiserad butikshandel med telekommunikationsutrustning berördes 433 anställda jämfört med 113 anställda.

I partihandeln ökade företagskonkurserna med 23 procent, 361 företag jämfört med 294 företag. Företagen hade 796 anställda, en ökning med 29 procent.

Det största antalet företagskonkurser fördelat efter bransch januari till och med augusti 2020 inträffade dock inom finans-, fastighets- och företagstjänster med 1 099 företag, vilket innebar en ökning på 16 procent jämfört med 2019. Antalet anställda i företagen uppgick till 3 107 personer, en ökning med 52 procent.

Fördelat efter enskilda branscher var ökningen inom gruppen, avseende antal anställda, särskilt markant inom arbetsförmedling, bemanning och andra personalrelaterade tjänster, där 1 037 personer berördes av konkurser jämfört med 251 personer 2019. Antalet företag inom branschen var 90 respektive 64.

Inom konsultverksamhet avseende företags organisation uppgick antalet anställda berörda av konkurser till 556 personer i 188 företag i jämförelse med 193 personer i 160 företag januari till och med augusti 2019.

**Tabell 1 Konkurer efter branschgrupp**

Branschgrupp (SNI 2007)	Företag			Anställda		
	augusti 2020	Förändring procent augusti 2020-19	Ackumulerad förändring procent 2020-19	augusti 2020	Förändring procent augusti 2020-19	Ackumulerad förändring procent 2020-19
Jord-, skogsbruk och fiske SNI 07 01-03	..	-75	-51	..	-100	-75
Tillverkningsindustri m.fl. SNI 07 05-39	19	-30	11	220	120	7
Byggindustri SNI 07 41-43	66	-28	-7	211	-62	-16
Handel med samt reparation av motorfordon SNI 45	16	-24	-1	26	-30	-18
Parti- och provisionshandel utom med motorfordon SNI 46	28	-7	23	65	-35	29
Detaljhandel utom med motorfordon SNI 47	36	-27	-3	157	57	79
Hotell- och logiverksamhet SNI 55	..	200	161	7	-12	325
Restaurang-, catering och barverksamhet SNI 56	23	-34	33	53	-61	57
Transport och kommunikation SNI 07 49-53, 58-63	41	41	11	115	-22	13
Finans-, fastighets- och företagstjänster SNI 07 64-82	62	-34	16	356	108	52
Utbildning, hälso- och sjukvård, övriga tjänster SNI 07 85-99	19	-52	-4	87	-48	56
Bransch ospecificerad	20	-43	-3	..	-100	-70
Samtliga	335	-27	6	1 297	-15	28

Försiktighet bör iaktas vid tolkning av stora procentuella förändringar baserade på antalsmässigt få konkurer. Symbolen ".." innebär att uppgiften inte visas på grund av sekretess. Summan i respektive kolumn är dock korrekt.

## Företagskonkurer efter län

I augusti minskade antalet företagskonkurer med 42 procent i Stockholms län.

I Västra Götalands län minskade konkurererna med 17 procent och i Skåne län med 22 procent.

Under januari till och med augusti 2020 var antalet konkurer i praktiken oförändrade i Stockholms län medan de ökade med 9 procent i Västra Götalands län och med 21 procent i Skåne län.

Ökningen i antal företagskonkurer i Skåne län årets första 8 månader gällde framförallt restaurangverksamhet, partihandel och fastighetsservice medan konkurererna inom detaljhandeln minskade.

Sett till antal anställda drabbade av konkurser under januari till och med augusti fördelat efter län var dock utvecklingen annorlunda.

Antalet anställda berörda av konkurser mer än fördubblades i Västra Götalands län, ökade med 32 procent i Skåne län och ökade med 24 procent i Stockholms län.

I Västra Götalands län drabbades främst anställda inom detaljhandeln med en ökning från 221 anställda till 1 451 anställda. I Skåne gällde en betydande del av de anställda i konkursföretag personer inom hotell och restaurang medan de anställda i konkursföretag i Stockholms län återfanns inom såväl detaljhandel som restaurang.

**Tabell 2 Konkurs efter län**

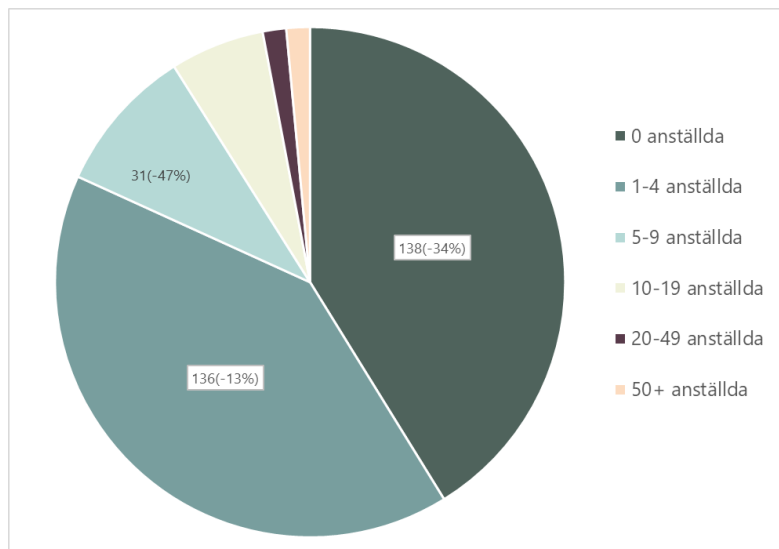
Län	Företag			Anställda		
	augusti 2020	Förändring procent augusti 2020–19	Ackumulerad förändring procent 2020–19	augusti 2020	Förändring procent augusti 2020–19	Ackumulerad förändring procent 2020–19
Stockholms län	105	-42	0	280	-51	24
Uppsala län	10	-33	6	29	-53	74
Södermanlands län	15	0	10	35	-10	-8
Östergötlands län	14	8	-10	34	-50	-40
Jönköpings län	8	0	3	9	-50	32
Kronobergs län	9	80	19	114	2 750	94
Kalmar län	5	-44	-18	15	50	-18
Gotlands län	..	100	-31	..	-100	-77
Blekinge län	..	-75	16	..	-98	-67
Skåne län	43	-22	21	218	11	32
Hallands län	6	-25	19	11	-67	4
Västra Götalands län	60	-17	9	321	47	109
Värmlands län	11	-27	14	41	37	28
Örebro län	11	22	10	42	2	44
Västmanlands län	5	0	19	7	17	15
Dalarnas län	4	-33	18	16	-57	32
Gävleborgs län	5	-50	9	61	190	-10
Västernorrlands län	8	33	-14	20	54	-16
Jämtlands län	..	0	10	..	-50	-54
Västerbottens län	6	20	19	35	289	8
Norrbottnens län	4	-71	3	4	-87	69
Samtliga	335	-27	6	1 297	-15	28

*Försiktighet bör iakttagas vid tolkning av stora procentuella förändringar baserade på antalsmässigt få konkurser. Symbolen ".." innebär att uppgiften inte visas på grund av sekretess. Summan i respektive kolumn är dock korrekt.*

## Konkurser efter antal anställda

I företag utan anställda uppgick antalet konkurser till 138 företag jämfört med 209 företag augusti 2019. Fem företag med 50 eller fler anställda försattes i konkurs jämfört med två företag augusti 2019.

**Figur 3 Konkurer efter antal anställda, augusti 2020. Utveckling jämfört med motsvarande månad föregående år anges inom parentes.**



Under januari till och med augusti ökade företagskonkurserna med 3 procent bland företag utan anställda och med 12 procent i företag med 1 till 4 anställda. Bland företag med 50 eller fler anställda uppgick antalet konkurser till 37 företag jämfört med 23 företag.

## Offentliga ackord

De offentliga ackorden uppgick under augusti 2020 till 12 företag med 278 anställda. I augusti 2019 inleddes 21 ackord med 217 anställda i företagen.

Under januari till och med augusti uppgick antalet ackord till 257 jämfört med 121 ackord 2019. Antalet anställda berörda av ackord var 9 179 personer jämfört med 3 404 personer 2019. Inom partihandeln berördes 3 686 anställda jämfört med 441 anställda 2019 och inom hotell och restaurang 1 464 anställda jämfört med 87 anställda.

## **Mer statistik**

Statistiken publiceras i Statistiska centralbyråns databas.

## **Definitioner och förklaringar**

Månadsstatistiken innehåller samtliga beslut om inledande av företagskonkurs. Bland handelsbolag ingår alla företag utom aktiebolag och enskilda näringsidkare, det vill säga handelsbolag, kommanditbolag, ekonomiska föreningar, bostadsrättsföreningar, samfälligheter, ideella föreningar, stiftelser med mera.

För ytterligare dokumentation av statistiken hänvisas till kvalitetsdeklaration tillgänglig på Tillväxtanalys hemsida under Statistik – Konkurser.



## **Statistikansvarig myndighet**

Myndigheten för tillväxtpolitiska  
utvärderingar och analyser  
Studentplan 3, 831 40 Östersund  
Telefon 010 447 44 00  
[www.tillvaxtanalys.se](http://www.tillvaxtanalys.se)

## **Förfrågningar:**

Lars Sundell  
Telefon 010 447 44 36  
E-post [lars.sundell@tillvaxtanalys.se](mailto:lars.sundell@tillvaxtanalys.se)

Ansvarig utgivare Sverker Härd  
Östersund, september 2020