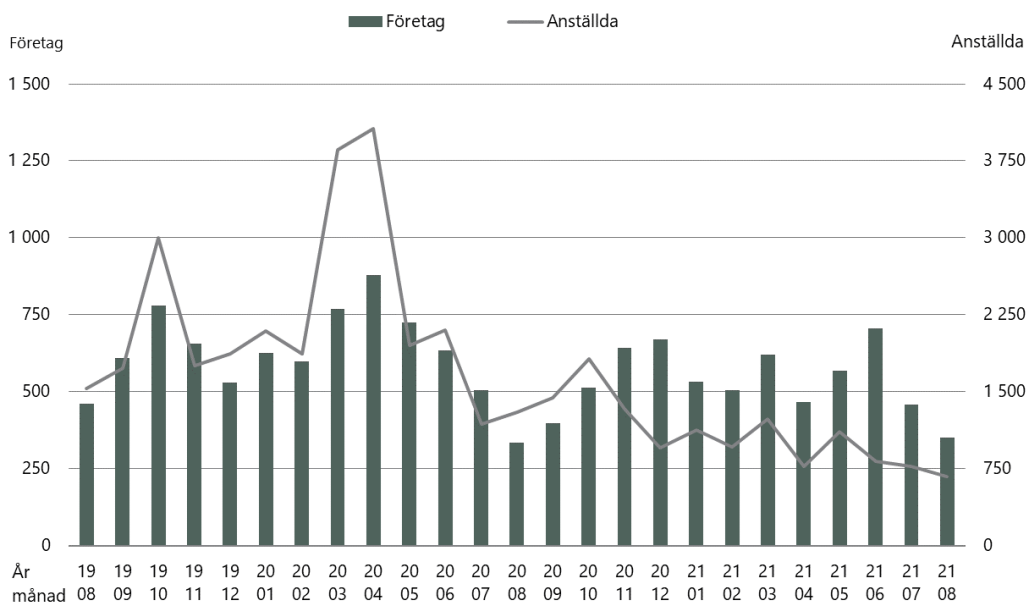


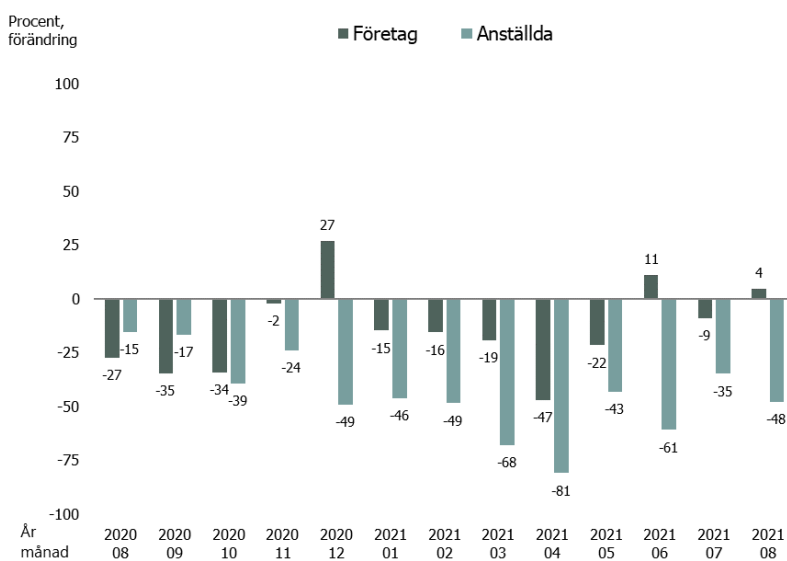
Konkurser augusti 2021

Under augusti 2021 inleddes 350 företagskonkurser. Konkurserna ökade därmed med 4 procent jämfört med augusti 2020. Antalet anställda i företagen var 675 personer i jämförelse med 1 297 personer augusti 2020, en minskning med 48 procent.

Figur 1 Antal företagskonkurser och antal anställda berörda av konkurs



Figur 2 Antal företagskonkurser och antal anställda berörda av konkurs, procentuell förändring jämfört med motsvarande månad föregående år



Under januari till och med augusti 2021 minskade konkurserna med 17 procent och antalet anställda berörda av konkurser med 59 procent jämfört med motsvarande period 2020. Om inget annat sägs avses i det följande alla jämförelser 2020.

Företagskonkurser efter bransch

Under augusti uppgick antalet konkurser i byggindustrin till 73 företag vilket innebar en ökning med 11 procent. Antalet anställda var 229 personer, en ökning med 9 procent. Under januari till och med augusti minskade konkurserna med 4 procent i byggindustrin och antalet anställda berörda av konkurser inom branschen med 29 procent.

Tabell 1 Konkurser efter branschgrupp

Branschgrupp (SNI 2007)	Företag			Anställda		
	augusti 2021	Januari- augusti 2021	Förändring procent, 2021-20	augusti 2021	Januari- augusti 2021	Förändring procent, 2021-20
Jord-, skogsbruk och fiske SNI 01-03	..	43	10	0	42	31
Tillverkningsindustri m.fl. SNI 05-39	24	206	-28	72	674	-49
Byggindustri SNI 41-43	73	819	-4	229	2281	-29
Handel med samt reparation av motorfordon SNI 45	16	165	-6	10	118	-59
Parti- och provisionshandel utom med motorfordon SNI 46	15	223	-38	15	298	-63
Detaljhandel utom med motorfordon SNI 47	41	424	-19	156	796	-79
Hotell- och logiverksamhet SNI 55	..	39	-17	9	308	5
Restaurang-, catering och barverksamhet SNI 56	23	371	-19	25	675	-65
Transport och magasinering SNI 49-53	21	229	-17	41	641	-52
Information och kommunikation SNI 58-63	10	178	-16	9	94	-77
Finans-, fastighets- och företagstjänster SNI 64-82	71	876	-20	57	1014	-67
Utbildning, hälso- och sjukvård, övriga personliga tjänster SNI 85-99	33	363	-9	52	522	-72
Bransch ospecificerad	18	272	-19	0	1	-83
Samtliga	350	4 208	-17	675	7 464	-59

Försiktighet bör iaktas vid tolkning av stora procentuella förändringar baserade på antalsmässigt få konkurser. Symbolen ".." innebär att uppgiften inte visas på grund av sekretess. Summan i respektive kolumn är dock korrekt.

Inom detaljhandeln uppgick antalet konkurser i augusti till 41 företag vilket innebar en ökning med 14 procent. Antalet anställda var 156 personer, en minskning med 1 procent. Under januari till och med augusti 2021 minskade konkurserna i detaljhandeln med 19 procent och antalet anställda med 79 procent.

I partihandeln inleddes konkurser under augusti månad i 15 företag vilket var en minskning med 46 procent. Antalet anställda berörda av konkurser inom branschen minskade med 77 procent. Under januari till och med augusti minskade konkurserna i partihandeln med 38 procent och antalet anställda med 63 procent.

I restaurangverksamhet var antalet konkurser oförändrade under augusti medan antalet anställda minskade med 53 procent. I januari till och med augusti minskade konkurserna i restaurangverksamhet med 19 procent och antalet anställda berörda av konkurser med 65 procent.

Inom finans-, fastighets- och företagstjänster uppgick antalet konkurser under augusti månad till 71 företag, en ökning med 15 procent. Under januari till och med augusti 2021 minskade konkurserna med 20 procent i branschgruppen och antalet anställda berörda av konkurser med 67 procent.

Företagskonkurser efter län

Tabell 2 Konkurser efter län

Län	Företag			Anställda		
	augusti 2021	Januari-augusti 2021	Förändring procent, 2021-20	augusti 2021	Januari-augusti 2021	Förändring procent, 2021-20
Stockholms län	127	1 527	-13	355	2 769	-58
Uppsala län	13	123	-24	15	174	-72
Södermanlands län	10	103	-24	14	60	-79
Östergötlands län	6	108	-18	39	196	-56
Jönköpings län	6	90	-24	21	310	-16
Kronobergs län	6	74	-11	1	165	-48
Kalmar län	4	77	-5	4	139	-55
Gotlands län	..	17	-6	6	22	22
Blekinge län	..	45	-13	1	58	-32
Skåne län	60	600	-24	66	1 025	-63
Hallands län	6	100	-19	2	268	-14
Västra Götalands län	58	636	-11	72	1 155	-68
Värmlands län	8	90	-22	2	136	-60
Örebro län	5	80	-41	10	116	-77
Västmanlands län	9	90	-24	4	122	-58
Dalarnas län	5	96	-13	8	232	-43
Gävleborgs län	7	96	-16	28	130	-49
Västernorrlands län	..	78	-12	14	134	-46
Jämtlands län	5	50	-12	9	67	-32
Västerbottens län	6	64	-23	2	123	-48
Norrbottnens län	..	64	-30	2	63	-80
Samtliga	350	4 208	-17	675	7 464	-59

Försiktighet bör iakttagas vid tolkning av stora procentuella förändringar baserade på antalsmässigt få konkurser. Symbolen ".." innebär att uppgiften inte visas på grund av sekretess. Summan i respektive kolumn är dock korrekt.

I augusti månad inleddes konkurser i 127 företag Stockholms län, vilket innebar en ökning med 21 procent. Konkurserna ökade med 11 procent i byggindustrin och med 22 procent inom finans-, fastighets- och företagstjänster. Under januari till och med augusti uppgick antalet konkurser i länet till 1 527 företag, en minskning med 13 procent. Konkurserna i byggindustrin minskade under perioden med 11 procent. Inom detaljhandeln minskade konkurserna med 14 procent och i restaurangverksamhet med 3 procent. Inom finans-, fastighets- och företagstjänster minskade konkurserna med 17 procent under januari till och med augusti.

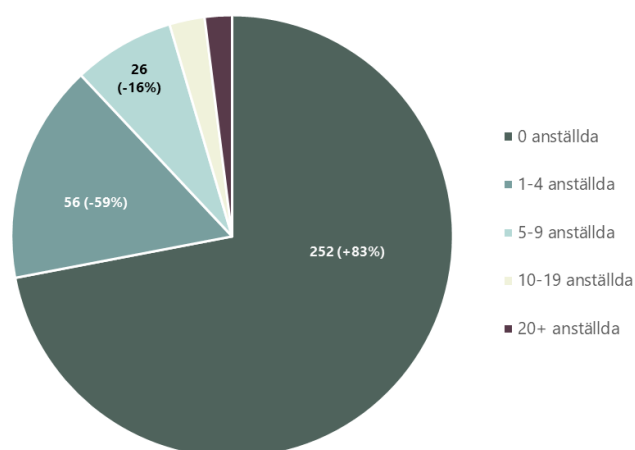
I Västra Götalands län uppgick antalet konkurser i augusti månad till 58 företag, en minskning med 3 procent. Under januari till och med augusti minskade konkurserna i Västra Götalands län med 11 procent. Konkurserna ökade under perioden med 4 procent inom byggindustrin medan konkurserna minskade med 18 procent inom finans-, fastighets- och företagstjänster.

Under augusti månad uppgick antalet konkurser i Skåne län till 60 företag, en ökning med 40 procent. I perioden januari till och med augusti minskade konkurserna i Skåne län med 24 procent. Konkurserna ökade under perioden med 8 procent i byggindustrin medan konkurserna minskade med 26 procent inom finans-, fastighets- och företagstjänster.

Företagskonkurser efter antal anställda

I företag utan anställda uppgick antalet konkurser under augusti till 252 företag jämfört med 138 företag, en ökning med 83 procent. Bland företag med minst en anställd inleddes konkurser i 98 företag jämfört med 197 företag, en minskning med 50 procent. Andelen konkursföretag utan anställda uppgick i augusti 2021 till 73 procent jämfört med 48 procent augusti 2020.

Figur 3 Konkurser efter antal anställda, storleksklasser, augusti 2021. Utveckling jämfört med motsvarande månad föregående år anges inom parentes



Under januari till och med augusti ökade konkurserna i företag utan anställda med 25 procent medan konkurserna minskade med 59 procent i företag med 1 till 9 anställda och med 46 procent i företag med 10 eller fler anställda. Bland företag med 50 anställda eller fler uppgick antalet konkurser till 13 företag jämfört med 37 företag.

Offentliga ackord

De offentliga ackorden uppgick under augusti 2021 till 10 företag med 81 anställda. Under januari till och med augusti 2021 uppgick antalet ackord till 111 företag med 1 910 anställda jämfört med 522 företag med 9 209 anställda januari till augusti 2020.

Mer statistik

Statistiken publiceras i Statistiska centralbyråns databas.

Definitioner och förklaringar

Månadsstatistiken innehåller samtliga beslut om inledande av företagskonkurs. Statistiken omfattar aktiebolag, enskilda näringsidkare, handelsbolag, kommanditbolag, ekonomiska föreningar, bostadsrättsföreningar, samfälligheter, ideella föreningar, stiftelser med flera.



Statistikansvarig myndighet

Myndigheten för tillväxtpolitiska
utvärderingar och analyser
Studentplan 3, 831 40 Östersund
Telefon 010 447 44 00
www.tillvaxtanalys.se

Förfrågningar:

Lars Sundell
Telefon 010 447 44 36
E-post lars.sundell@tillvaxtanalys.se

Ansvarig utgivare Sverker Hård
Östersund, september 2021

