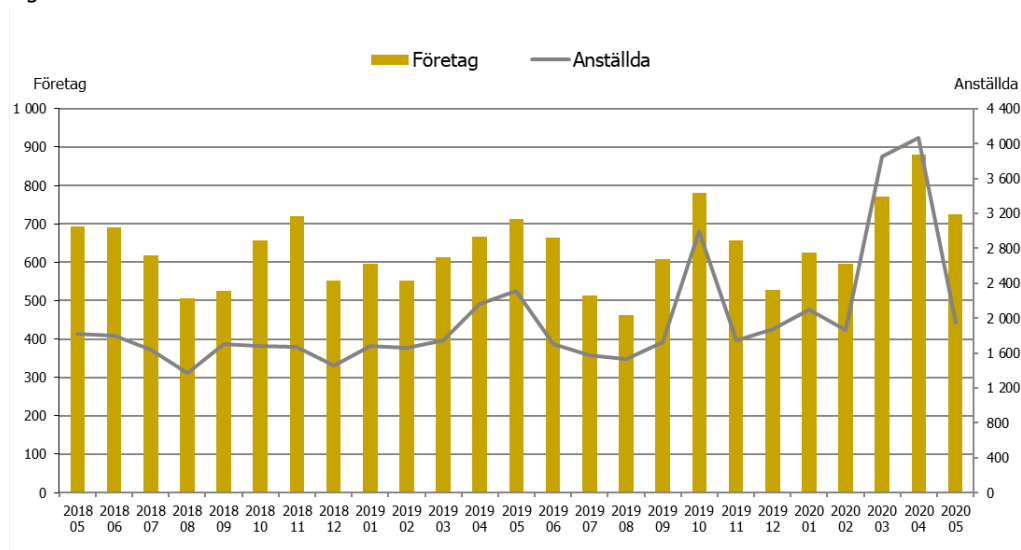


## Konkurser maj 2020

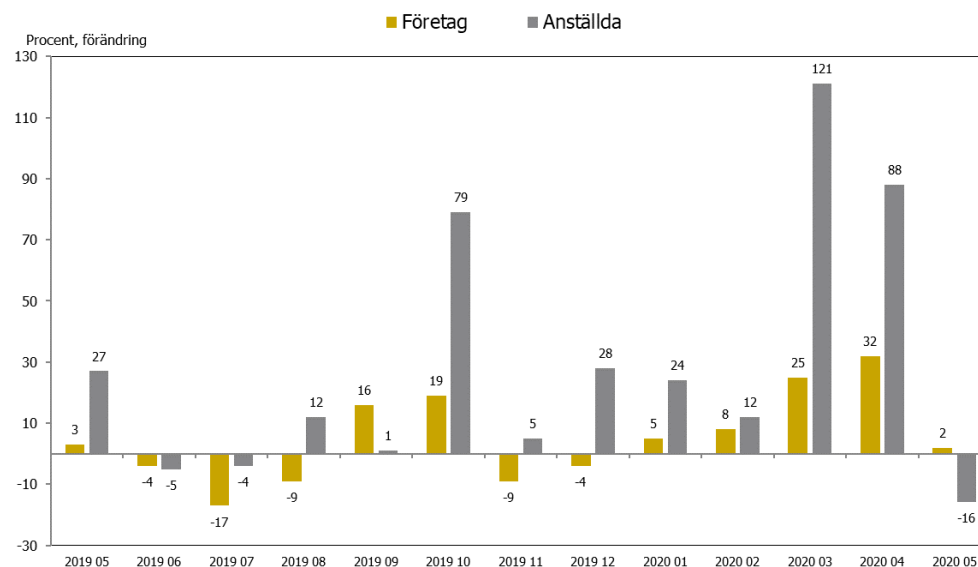
I maj 2020 försattes 726 företag i konkurs jämfört med 713 företag i maj 2019, en ökning med 2 procent. Antalet anställda i företagen var 1 948 personer jämfört med 2 310 personer maj 2019, en minskning med 16 procent.

Uppgifterna är reviderade i förhållande till veckostatistiken maj 2020 publicerad på Tillväxtanalys hemsida. Det innebär att sent inkomna uppgifter om inledda konkurser under månaden inkluderats i statistiken.

Figur 1 Antal konkurser och antal anställda berörda av konkurs



Figur 2 Procentuell förändring jämfört med motsvarande månad föregående år



### *Konkurserna ökade inom hotell och restaurang och minskade inom Bygg och anläggning*

Inom hotell och restaurang uppgick antalet konkurser till 81 företag, en ökning med 53 procent jämfört med maj 2019. Antalet anställda berörda av konkurser uppgick inom hotell och restaurang till 358 personer, en ökning med 65 procent.

I bygg och anläggning minskade konkurserna med 26 procent och antalet anställda minskade med 55 procent.

Tabell 1 Konkurser efter branschgrupp

Branschgrupp (SNI 2007)	Företag			Anställda		
	maj 2020	Förändring procent 2020–19	Akkumulerad förändring procent 2020–19	maj 2020	Förändring procent 2020–19	Akkumulerad förändring procent 2020–19
Jordbruk, skogsbruk och fiske SNI 01-03	5	-67	-47	..	..	-77
Tillverkning och dylikt SNI 05-39	45	36	19	216	-18	0
- Tillverkning av metallvaror utom maskiner och apparater SNI 25	8	33	4	5	-95	-31
Bygg och anläggning SNI 41-43	97	-26	1	260	-55	6
- Byggande av hus SNI 41	40	-17	7	118	-61	-10
- Specialiserad bygg- och anläggningsverksamhet SNI 43	57	-29	-2	142	-36	33
Handel och service motorfordon SNI 45-47	147	-9	11	261	-38	86
- Handel samt reparation av motorfordon och motorcyklar SNI 45	20	-5	-3	8	-78	-22
- Parti- och provisionshandel utom med motorfordon SNI 46	44	-8	28	75	-45	28
- Detaljhandel utom med motorfordon och motorcyklar SNI 47	83	-11	6	178	-28	117
Hotell och restaurang SNI 55-56	81	53	61	358	65	102
- Hotell- och logiverksamhet SNI 55	11	267	185	115	326	384
- Restaurang-, catering och barverksamhet SNI 56	70	40	54	243	28	86
Transport och kommunikation SNI 49-53, 58-63	54	-24	14	152	-32	35

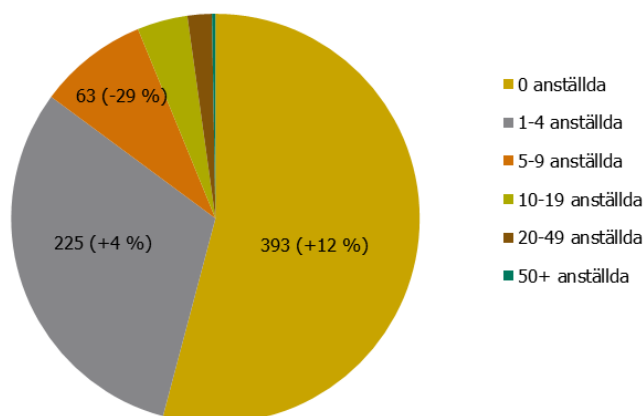
Branschgrupp (SNI 2007)	Företag maj 2020	Förändring procent maj 2020–19	Ackumulerad förändring procent 2020–19	Anställda		
				maj 2020	Förändring procent maj 2020–19	Ackumulerad förändring procent 2020–19
Finans-, fastighets- och företagstjänster SNI 64-82	174	15	27	315	-20	26
Utbildning, hälso- och sjukvård samt övriga tjänster SNI 85-99	60	3	4	383	116	101
Bransch ospecificerad	63	62	4	-	-	-85
Samtliga	726	2	14	1 945	-16	45

Försiktighet bör iakttas vid tolkning av stora procentuella förändringar baserade på antalsmässigt få konkurser

### Konkurserna ökade bland företag utan anställda

I företag utan anställda uppgick antalet konkurser till 393 jämfört med 350 konkurser och i företag med 1 till 4 anställda till 225 jämfört med 216. I de övriga storleksgrupperna minskade antalet konkurser. Två företag med 50 eller fler anställda försattes i konkurs jämfört med fyra företag maj 2019.

Figur 3 Konkurser efter antal anställda, maj 2020. Utveckling jämfört med motsvarande månad föregående år anges inom parentes.



### Ökning i Västra Götalands län och minskning Stockholms län

Under maj ökade antalet konkurser med 24 procent i Västra Götalands län medan konkurserna minskade med 15 procent i Stockholms län. Antalet anställda ökade med 57 procent i Västra Götalands län och minskade med 46 procent i Västra Götalands län.

Tabell 2 Konkurer efter län

Län	Företag maj 2020	Förändring procent maj 2020–19	Ackumulerad förändring procent 2020–19	Anställda maj 2020	Förändring procent maj 2020–19	Ackumulerad förändring procent 2020–19
Stockholms län	247	-15	8	471	-46	32
Uppsala län	38	153	22	136	807	124
Södermanlands län	37	95	23	65	63	-4
Östergötlands län	20	0	-13	33	-64	-14
Jönköpings län	12	-43	1	22	-78	33
Kronobergs län	8	100	17	7	-22	42
Kalmar län	8	-33	-11	3	-98	-15
Gotlands län	..	-	-	1	-83	-82
Blekinge län	12	20	25	20	-75	-41
Skåne län	107	16	33	423	31	52
Hallands län	7	-42	24	8	-78	-6
Västra Götalands län	99	24	23	321	57	146
Värmlands län	18	29	23	24	-11	112
Örebro län	8	-62	7	11	-83	61
Västmanlands län	25	25	26	100	223	36
Dalarnas län	19	58	14	137	169	90
Gävleborgs län	16	-24	21	18	-78	-29
Västernorrlands län	8	-58	-23	6	-87	9
Jämtlands län	4	-56	32	7	-80	-49
Västerbottens län	14	27	19	64	178	-23
Norrbottens län	17	89	33	71	1 083	191
Samtliga	726	2	14	1 948	-16	45

*Försiktighet bör iakttas vid tolkning av stora procentuella förändringar baserade på antalsmässigt få konkurer*

### *Offentliga ackord*

De offentliga ackorden uppgick under maj 2020 till 27 med 645 anställda. I Västra Götalands län berördes 295 anställda av offentliga ackord.

## Mer statistik

Statistiken publiceras i Statistiska centralbyråns databas.

## Definitioner och förklaringar

Månadsstatistiken innehåller samtliga beslut om inledande av företagskonkurs. Bland handelsbolag ingår alla företag utom aktiebolag och enskilda näringsidkare, det vill säga handelsbolag, kommanditbolag, ekonomiska föreningar, bostadsrättsföreningar, samfälligheter, ideella föreningar, stiftelser med mera.

För ytterligare dokumentation av statistiken hänvisas till kvalitetsdeklaration tillgänglig på Tillväxtanalys hemsida under Statistik – Konkurer.



### Statistikansvarig myndighet

Myndigheten för tillväxtpolitiska  
utvärderingar och analyser  
Studentplan 3, 831 40 Östersund  
Telefon 010 447 44 00  
[www.tillvaxtanalys.se](http://www.tillvaxtanalys.se)

### Förfrågningar:

Lars Sundell  
Telefon 010 447 44 36  
E-post [lars.sundell@tillvaxtanalys.se](mailto:lars.sundell@tillvaxtanalys.se)

Ansvarig utgivare Sonja Daltung  
Östersund, juni 2020



### Producent

SCB, Näringslivets struktur, Ekonomisk statistik  
Klostergatan 23  
701 89 Örebro  
Telefon 010 479 40 00  
[www.scb.se](http://www.scb.se)

### Förfrågningar:

Sara Josufsson  
Telefon 010 479 60 88  
E-post [sara.josufsson@scb.se](mailto:sara.josufsson@scb.se)

