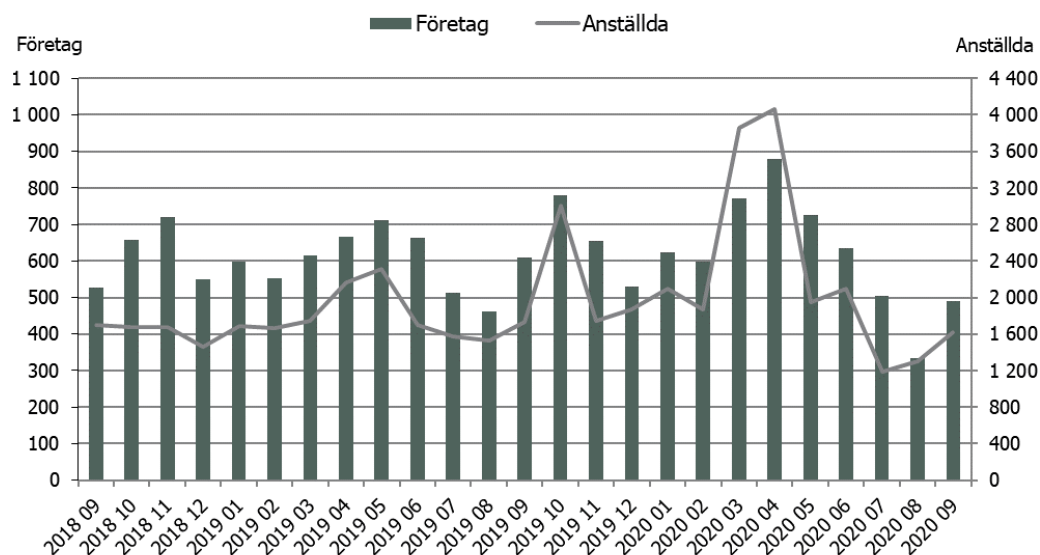


Konkurser september 2020

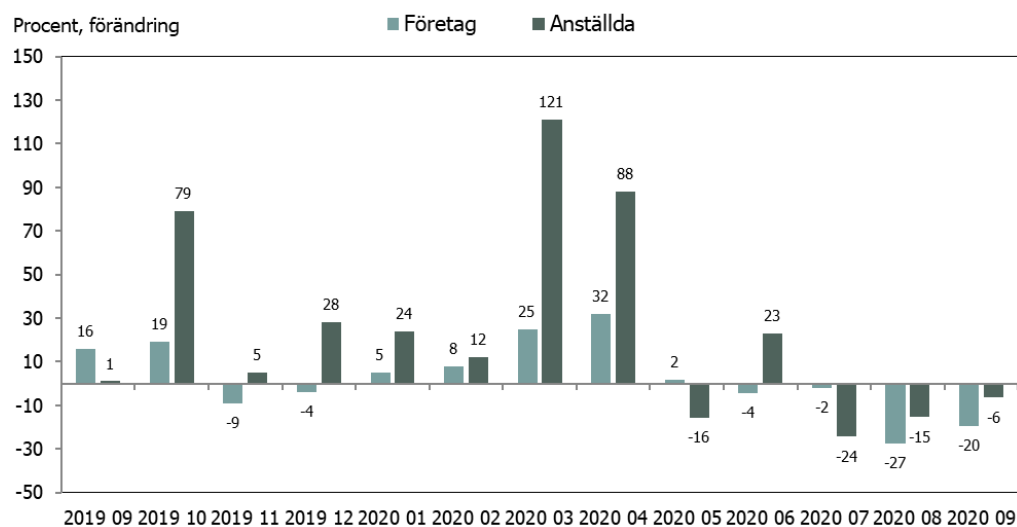
I september 2020 inleddes konkurser bland 490 företag jämfört med 609 företag september 2019, en minskning med 20 procent. Antalet anställda i företagen var 1 616 personer i jämförelse med 1 728 personer september 2019, en minskning med 6 procent.

Under perioden januari till och med september 2020 ökade dock företagskonkurserna med 3 procent och antalet anställda i företagen med 24 procent jämfört med motsvarande period 2019.

Figur 1 Antal företagskonkurser och antal anställda berörda av konkurs



Figur 2 Antal företagskonkurser, procentuell förändring jämfört med motsvarande månad föregående år



Byggindustri samt företagsadministration

I september 2020 minskade konkurserna med 4 procent inom byggindustrin jämfört med september 2019.

Inom finans-, fastighets- och företagstjänster minskade konkurserna med 8 procent.

Under januari till och med september 2020 minskade konkurserna med 6 procent i byggindustrin medan antalet konkurser ökade med 14 procent i finans-, fastighets- och företagstjänster.

Knappt 40 procent av samtliga företagskonkurser inträffade inom dessa branscher januari till september 2020.

Inom byggindustrin berördes 3 934 anställda av konkurser jämfört med 4 141 anställda 2019, en minskning med 5 procent.

Antalet anställda drabbade av konkurser inom finans-, fastighets- och företagstjänster uppgick till 3 325 anställda jämfört med 2 151 anställda, en ökning med 55 procent.

Fördelat efter enskilda branscher dominerades ökningen gällande anställda inom finans-, fastighets- och företagstjänster av personaluthyrning, där 1 050 personer berördes av konkurser jämfört med 166 personer 2019.

Inom konsultverksamhet avseende företags organisation uppgick antalet anställda berörda av konkurser till 566 personer i jämförelse med 214 personer.

Handel

Inom detaljhandeln minskade antalet inledda företagskonkurser med 4 procent januari till och med september.

Antalet anställda berörda av konkurser i dessa företag ökade dock med 70 procent, 3 836 anställda jämfört med 2 255 anställda 2019.

Fördelat efter enskilda branscher inom detaljhandeln var ökningen i antal anställda drabbade av konkurser störst inom butikshandel med damkläder, med 895 anställda jämfört med 75 anställda 2019. Inom butikshandel med herrkläder berördes 141 anställda jämfört med 59 anställda, och inom butikshandel med blandat klädsortiment, 1 177 anställda i jämförelse med 539 anställda.

I partihandeln ökade företagskonkurserna med 19 procent, 394 företag jämfört med 330 företag. Företagen hade 910 anställda, en ökning med 32 procent.

Hotell och restaurang

Den största procentuella ökningen i antal företagskonkurser fördelat efter branschgrupp under månaderna januari till och med september inträffade inom hotell- och logiverksamhet med 117 procent. Antalet konkurser uppgick till 52 företag jämfört med 24 företag 2019. Företagen hade 320 anställda i jämförelse med 78 anställda 2019.

Inom restaurang-, catering och barverksamhet inleddes konkurser i 503 företag jämfört med 407 företag januari till september 2019, en ökning med 24 procent. Antalet anställda ökade med 44 procent, 2 084 personer i jämförelse med 1 445 personer.

Tabell 1 Konkurer efter branschgrupp

Branschgrupp (SNI 2007)	Företag			Anställda		
	september 2020	Förändring procent september 2020-19	Ackumulerad förändring procent 2020-19	september 2020	Förändring procent september 2020-19	Ackumulerad förändring procent 2020-19
Jord-, skogsbruk och fiske SNI 07 01-03	5	0	-48	13	550	-65
Tillverkningsindustri m.fl. SNI 07 05-39	19	-24	8	105	-61	-5
Byggindustri SNI 07 41-43	98	-4	-6	707	120	-5
Handel med samt reparation av motorfordon SNI 45	19	-39	-7	24	-52	-23
Parti- och provisionshandel utom med motorfordon SNI 46	33	-8	19	114	50	32
Detaljhandel utom med motorfordon SNI 47	60	-9	-4	61	-59	70
Hotell- och logiverksamhet SNI 55	5	-17	117	27	200	310
Restaurang-, catering och barverksamhet SNI 56	44	-30	24	145	-32	44
Transport och kommunikation SNI 07 49-53, 58-63	54	20	12	127	-37	7
Finans-, fastighets- och företagstjänster SNI 07 64-82	96	-8	14	218	116	55
Utbildning, hälso- och sjukvård, övriga tjänster SNI 07 85-99	36	-44	-9	75	-78	27
Bransch ospecificerad	21	-66	-13	..	-	-70
Samtliga	490	-20	3	1 616	-6	24

Försiktighet bör iakttagas vid tolkning av stora procentuella förändringar baserade på antalsmässigt få konkurser. Symbolen ".." innebär att uppgiften inte visas på grund av sekretess. Summan i respektive kolumn är dock korrekt.

Företagskonkurser efter län

I september minskade antalet företagskonkurser med 6 procent i Stockholms län.

I Västra Götalands län minskade konkurserna med 5 procent och i Skåne län med 38 procent.

Under januari till och med september 2020 minskade antalet konkurser med 1 procent i Stockholms län medan de ökade med 7 procent i Västra Götalands län och med 13 procent i Skåne län.

Sett till antal anställda drabbade av inledda konkurser under januari till och med september fördelat efter län var dock utvecklingen annorlunda.

Antalet anställda berörda av konkurser ökade med 77 procent i Västra Götalands län, med 29 procent i Skåne län och med 19 procent i Stockholms län.

Fördelat efter de större branschgrupperna inom respektive storstadslän kan följande noteras avseende antal anställda berörda av konkurser.

I Stockholms län inträffade en minskning inom byggindustrin med 14 procent, men en ökning med 84 procent inom finans-, fastighets- och företagstjänster.

I Västra Götalands län noterades betydande ökning, kring 50 procent inom båda nämnda branschgrupper men även en betydande ökning inom detaljhandeln.

Tabell 2 Konkurer efter län

Län	Företag			Anställda		
	september 2020	Förändring procent september 2020-19	Ackumulerad förändring procent 2020-19	september 2020	Förändring procent september 2020-19	Ackumulerad förändring procent 2020-19
Stockholms län	188	-6	-1	559	-19	19
Uppsala län	19	-30	1	192	638	112
Södermanlands län	8	-53	2	39	22	-5
Östergötlands län	16	-27	-12	194	397	-19
Jönköpings län	12	-20	0	48	182	40
Kronobergs län	8	-27	12	18	800	102
Kalmar län	5	-58	-23	8	-58	-20
Gotlands län		-	-40		-	-80
Blekinge län	7	40	18	6	-40	-66
Skåne län	58	-38	13	155	-5	29
Hallands län	7	-36	14	17	55	5
Västra Götalands län	81	-5	7	227	-48	77
Värmlands län	9	-53	3	18	-36	22
Örebro län	10	-41	4	7	-87	27
Västmanlands län	12	-40	9	4	-95	-13
Dalarnas län	9	29	19	19	280	36
Gävleborgs län	10	-33	3	38	-42	-16
Västernorrlands län	7	-22	-14	5	-67	-18
Jämtlands län	6	100	15	14	367	-49
Västerbottens län	10	-9	15	8	-11	7
Norrbottnens län	8	60	6	40	300	81
Samtliga	490	-20	3	1 616	-6	24

Försiktighet bör iakttagas vid tolkning av stora procentuella förändringar baserade på antalsmässigt få konkurser
 Symbolen ".." innebär att uppgiften inte visas på grund av sekretess. Summan i respektive kolumn är dock korrekt

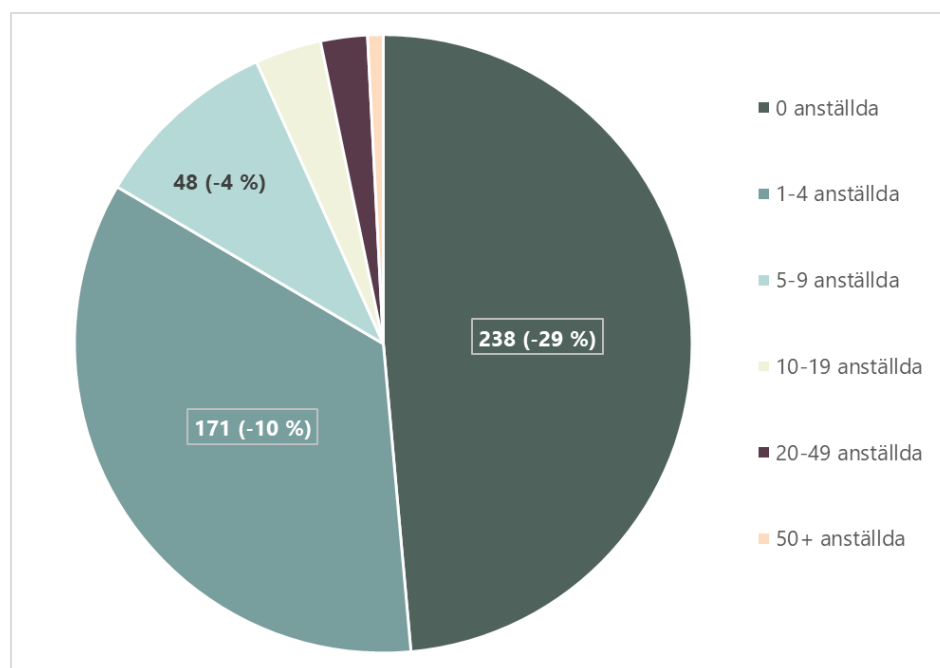
I Skåne län ökade antalet anställda drabbade av konkurser med omkring 20 procent i detaljhandeln och inom finans-, fastighets- och företagstjänster, medan antalet anställda berörda av konkurser inom byggindustrin var oförändrat. Samtidigt ökade dock antalet anställda i konkursföretag i betydande grad inom restaurangverksamhet i länet.

Bland övriga län med större ökningar i antalet anställda gällde ökningen i Uppsala län väsentligen anställda i byggindustrin, i Kronobergs län anställda i tillverkningsindustri samt i restaurang och i Norrbottens län anställda i restaurangverksamhet.

Konkurser efter antal anställda

I företag utan anställda uppgick antalet konkurser till 238 företag jämfört med 334 företag september 2019. Fyra företag med 50 eller fler anställda försattes i konkurs vilket var lika antal som i september 2019.

Figur 3 Konkurser efter antal anställda, september 2020. Utveckling jämfört med motsvarande månad föregående år anges inom parentes.



Under januari till och med september var antalet företagskonkurser oförändrat bland företag utan anställda och ökade med 10 procent i företag med 1 till 4 anställda. Bland företag med 50 eller fler anställda uppgick antalet konkurser till 41 företag jämfört med 27 företag.

Offentliga ackord

De offentliga ackorden uppgick under september 2020 till 12 företag med 128 anställda. Under september 2019 uppgick antalet ackord till 10 med 135 anställda i företagen.

Under januari till och med september uppgick antalet ackord till 269 jämfört med 131 ackord 2019. Antalet anställda berörda av ackord var 9 307 personer jämfört med 3 359 personer 2019. Inom parti- och detaljhandeln berördes 3 707 anställda av ackord januari till och med september 2020.

Mer statistik

Statistiken publiceras i Statistiska centralbyråns databas.

Definitioner och förklaringar

Månadsstatistiken innehåller samtliga beslut om inledande av företagskonkurs. Bland handelsbolag ingår alla företag utom aktiebolag och enskilda näringsidkare, det vill säga handelsbolag, kommanditbolag, ekonomiska föreningar, bostadsrättsföreningar, samfälligheter, ideella föreningar, stiftelser med mera.

För ytterligare dokumentation av statistiken hänvisas till kvalitetsdeklaration tillgänglig på Tillväxtanalys hemsida under Statistik – Konkurser.



Statistikansvarig myndighet

Myndigheten för tillväxtpolitiska
utvärderingar och analyser
Studentplan 3, 831 40 Östersund
Telefon 010 447 44 00
www.tillvaxtanalys.se

Förfrågningar:

Lars Sundell
Telefon 010 447 44 36
E-post lars.sundell@tillvaxtanalys.se

Ansvarig utgivare Sverker Härd
Östersund, oktober 2020