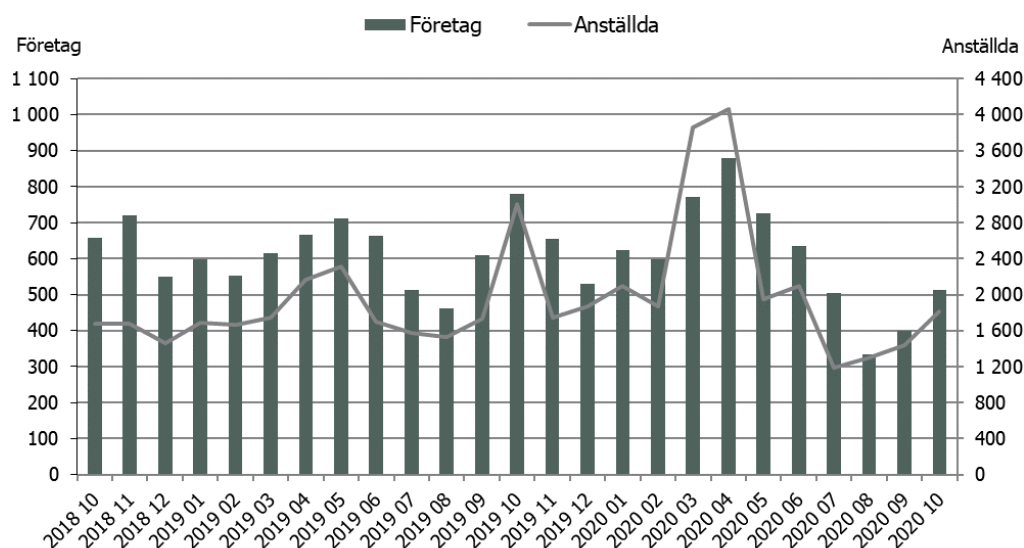


Konkurser oktober 2020

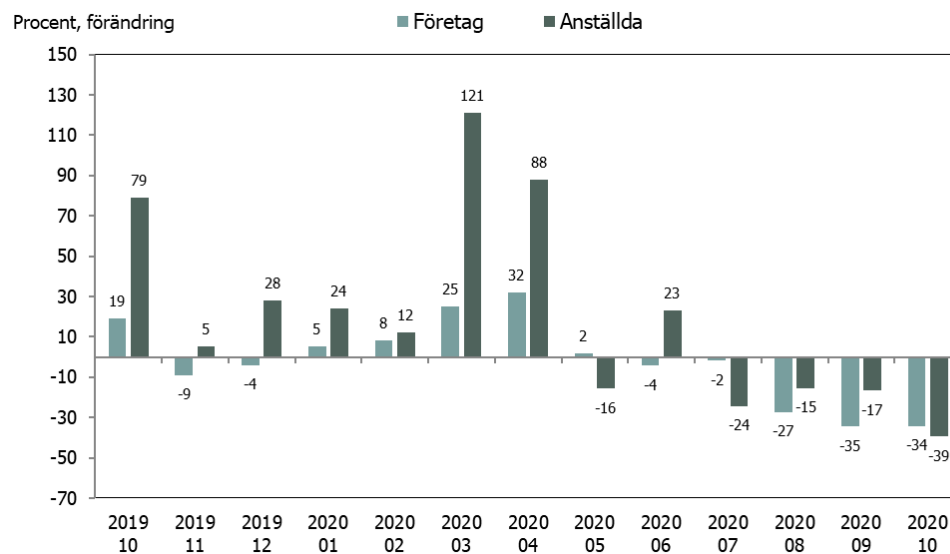
I oktober 2020 inleddes konkurser bland 513 företag jämfört med 781 företag oktober 2019, en minskning med 34 procent. Antalet anställda i företagen var 1 818 personer i jämförelse med 3 001 personer oktober 2019, en minskning med 39 procent.

Under perioden januari till och med oktober 2020 minskade konkurserna med 3 procent medan antalet anställda i företagen ökade med 13 procent jämfört med motsvarande period 2019.

Figur 1 Antal företagskonkurser och antal anställda berörda av konkurs



Figur 2 Antal företagskonkurser, procentuell förändring jämfört med motsvarande månad föregående år



Byggindustri samt företagsadministration

I oktober 2020 minskade konkurserna med 24 procent inom byggindustrin jämfört med oktober 2019.

Inom finans-, fastighets- och företagstjänster minskade konkurserna med 37 procent.

Under januari till och med oktober 2020 minskade konkurserna med 10 procent i byggindustrin medan antalet konkurser ökade med 5 procent i finans-, fastighets- och företagstjänster.

Knappt 40 procent av samtliga företagskonkurser inträffade inom dessa branscher januari till oktober 2020.

Inom byggindustrin berördes 4 304 anställda av konkurser under januari till oktober jämfört med 4 704 anställda 2019, en minskning med 9 procent.

Antalet anställda drabbade av konkurser inom finans-, fastighets- och företagstjänster uppgick till 3 698 anställda jämfört med 2 994 anställda, en ökning med 24 procent.

Handel

Inom detaljhandeln minskade antalet inledda företagskonkurser med 8 procent januari till och med oktober.

Antalet anställda berörda av konkurser i dessa företag ökade dock med 53 procent, 3 932 anställda jämfört med 2 569 anställda 2019.

I partihandeln ökade företagskonkurserna med 12 procent, 418 företag jämfört med 372 företag. Företagen hade 903 anställda, en ökning med 17 procent.

Hotell och restaurang

Den största procentuella ökningen i antal företagskonkurser fördelat efter branschgrupp under månaderna januari till och med oktober inträffade inom hotell- och logiverksamhet med 107 procent. Antalet konkurser uppgick till 58 företag jämfört med 28 företag 2019. Företagen hade 352 anställda i jämförelse med 81 anställda 2019.

Inom restaurang-, catering och barverksamhet inleddes konkurser i 552 företag jämfört med 475 företag januari till oktober 2019, en ökning med 16 procent. Antalet anställda ökade med 39 procent, 2 261 personer i jämförelse med 1 624 personer.

Tabell 1 Konkurer efter branschgrupp

Branschgrupp (SNI 2007)	Företag			Anställda		
	oktober 2020	Januari oktober 2020	Förändring procent, 2020-19	oktober 2020	Januari oktober 2020	Förändring procent, 2020-19
Jord-, skogsbruk och fiske SNI 07 01-03	5	48	-50	5	44	-73
Tillverkningsindustri m.fl. SNI 07 05-39	30	334	0	131	1 544	-14
Byggindustri SNI 07 41-43	94	1 027	-10	446	4 304	-9
Handel med samt reparation av motorfordon SNI 45	18	209	-14	27	332	-30
Parti- och provisionshandel utom med motorfordon SNI 46	30	418	12	27	903	17
Detaljhandel utom med motorfordon SNI 47	61	632	-8	100	3 932	53
Hotell- och logiverksamhet SNI 55	6	58	107	32	352	335
Restaurang-, catering och barverksamhet SNI 56	56	552	16	191	2 261	39
Transport och kommunikation SNI 07 49-53, 58-63	58	588	7	305	2 176	6
Finans-, fastighets- och företagstjänster SNI 07 64-82	107	1 286	5	385	3 698	24
Utbildning, hälso- och sjukvård, övriga tjänster SNI 07 85-99	27	458	-16	169	2 118	14
Bransch ospecificerad	21	373	-22	0	6	-74
Samtliga	513	5 983	-3	1 818	21 670	13

Försiktighet bör iakttagas vid tolkning av stora procentuella förändringar baserade på antalsmässigt få konkurser
 Symbolen ".." innebär att uppgiften inte visas på grund av sekretess. Summan i respektive kolumn är dock korrekt

Företagskonkurser efter län

I oktober minskade antalet företagskonkurser med 28 procent i Stockholms län.

I Västra Götalands län minskade konkurserna med 35 procent och i Skåne län med 42 procent.

Under januari till och med oktober 2020 minskade antalet konkurser med 6 procent i Stockholms län, var oförändrade i Västra Götalands län och ökade med 5 procent i Skåne län.

Under perioden ökade anställda berörda av konkurser med 6 procent i Stockholms län, med 71 procent i Västra Götalands län och med 18 procent i Skåne län. Sett till hela landet var ökningen 13 procent och i flera län minskade antalet anställda berörda av konkurser.

Tabell 2 Konkurer efter län

Län	Företag			Anställda		
	oktober 2020	Januari oktober 2020	Förändring procent, 2020-19	oktober 2020	Januari oktober 2020	Förändring procent, 2020-19
Stockholms län	191	2 088	-6	843	7 926	6
Uppsala län	19	195	-4	20	823	64
Södermanlands län	8	151	-6	14	337	-23
Östergötlands län	18	164	-15	24	668	-33
Jönköpings län	19	148	3	62	474	48
Kronobergs län	6	95	6	92	426	117
Kalmar län	7	92	-30	8	322	-30
Gotlands län	4	22	-33	6	24	-74
Blekinge län	7	64	7	7	96	-69
Skåne län	71	909	5	170	3 073	18
Hallands län	17	148	6	121	448	35
Västra Götalands län	70	850	0	229	4 007	71
Värmlands län	13	135	2	30	390	12
Örebro län	7	150	-4	26	532	24
Västmanlands län	7	136	-3	4	299	-36
Dalarnas län	13	131	15	42	463	35
Gävleborgs län	9	131	-4	16	301	-25
Västernorrlands län	8	103	-20	20	274	-25
Jämtlands län	7	68	5	71	178	-21
Västerbottens län	..	95	1	9	253	-5
Norrbottnens län	9	108	0	4	356	62
Samtliga	513	5 983	-3	1 818	21 670	13

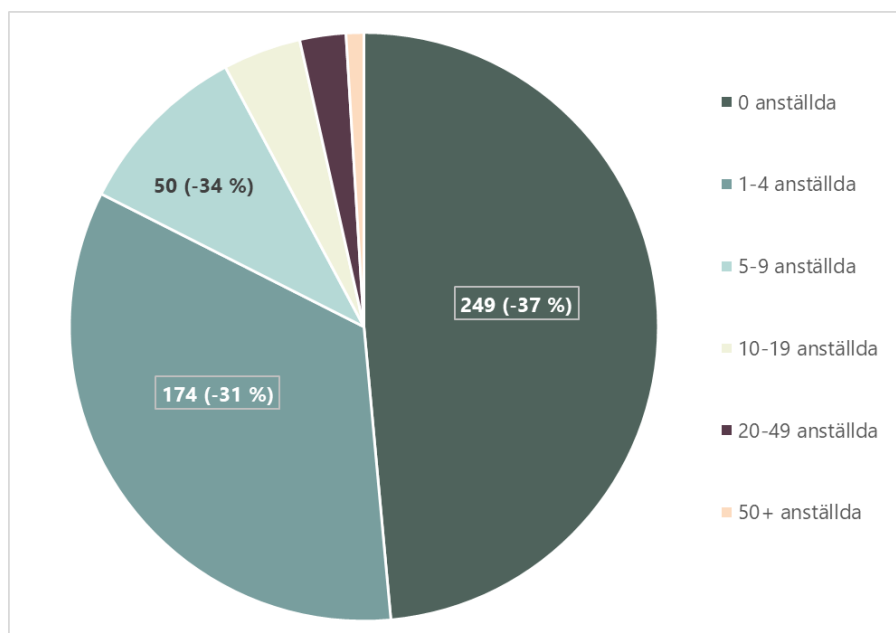
Försiktighet bör iakttagas vid tolkning av stora procentuella förändringar baserade på antalsmässigt få konkurer
 Symbolen ".." innebär att uppgiften inte visas på grund av sekretess. Summan i respektive kolumn är dock korrekt

Konkurer efter antal anställda

I företag utan anställda uppgick antalet konkurer till 249 företag jämfört med 397 företag oktober 2019. Bland företag med 50 eller fler anställda inleddes konkurer i 5 företag jämfört med 9 företag oktober 2019.

Under januari till och med oktober minskade antalet företagskonkurer med 7 procent bland företag utan anställda och ökade med 3 procent i företag med 1 till 4 anställda. Bland företag med 50 eller fler anställda uppgick antalet konkurer till 46 företag jämfört med 36 företag.

Figur 3 Konkurer efter antal anställda, oktober 2020. Utveckling jämfört med motsvarande månad föregående år anges inom parentes.



Offentliga ackord

De offentliga ackorden uppgick under oktober 2020 till 10 företag med 147 anställda. Under oktober 2019 uppgick antalet ackord till 18 med 502 anställda i företagen.

Under januari till och med oktober uppgick antalet ackord till 277 jämfört med 149 ackord 2019. Antalet anställda berörda av ackord var 9 650 personer jämfört med 4 041 personer 2019. Inom parti- och detaljhandeln berördes 3 707 anställda av ackord januari till och med oktober 2020.

Mer statistik

Statistiken publiceras i Statistiska centralbyråns databas.

Definitioner och förklaringar

Månadsstatistiken innehåller samtliga beslut om inledande av företagskonkurs. Bland handelsbolag ingår alla företag utom aktiebolag och enskilda näringsidkare, det vill säga handelsbolag, kommanditbolag, ekonomiska föreningar, bostadsrättsföreningar, samfälligheter, ideella föreningar, stiftelser med mera.

För ytterligare dokumentation av statistiken hänvisas till kvalitetsdeklaration tillgänglig på Tillväxtanalys hemsida under Statistik – Konkurs.



Statistikansvarig myndighet

Myndigheten för tillväxtpolitiska
utvärderingar och analyser
Studentplan 3, 831 40 Östersund
Telefon 010 447 44 00
www.tillvaxtanalys.se

Förfrågningar:

Lars Sundell
Telefon 010 447 44 36
E-post lars.sundell@tillvaxtanalys.se

Ansvarig utgivare Sverker Härd
Östersund, november 2020