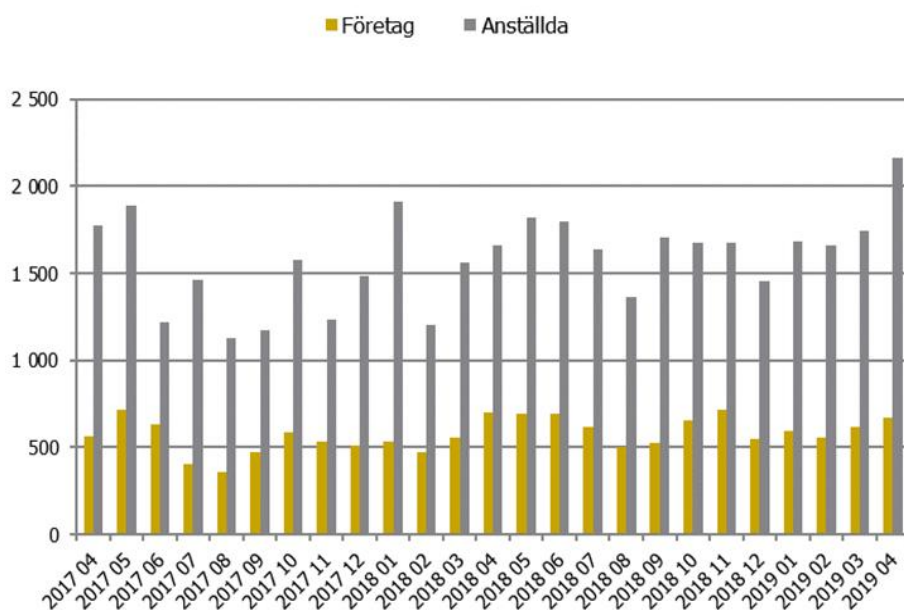


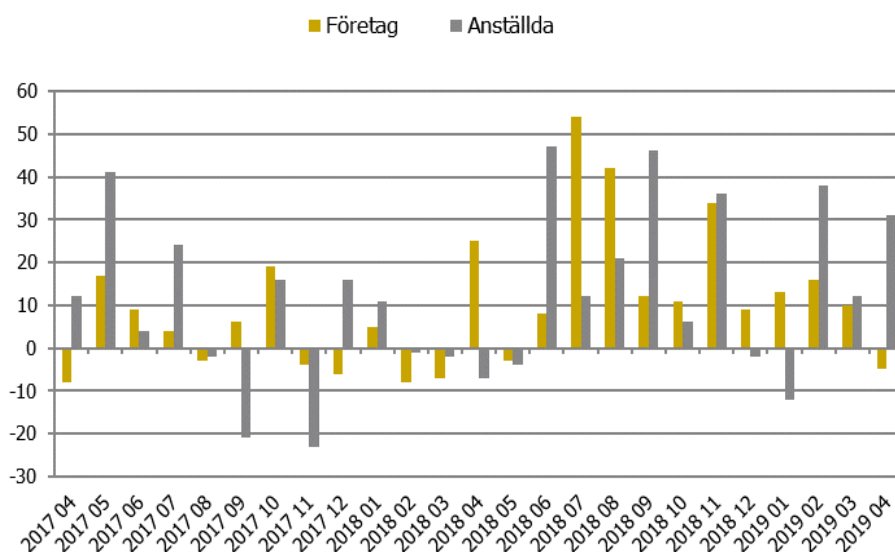
Konkurser april 2019

Under april 2019 försattes 667 företag i konkurs jämfört med 702 företag i april 2018, en minskning med 5 procent. Under januari till april ökade antalet konkurser med 7 procent. Antalet anställda i företagen uppgick i april till 2 166 personer, en ökning med 31 procent jämfört med april 2018.

Figur 1 Antal konkurser och antal anställda berörda av konkurs



Figur 2 Procentuell förändring jämfört med motsvarande månad föregående år



Tabell 1 Konkurer per bransch

Branschgrupp (SNI 2007)	Företag april 2019	Förändring procent april 2019-2018	Acku- mulerad förändring procent 2019-2018	Anställda april 2019	Förändring procent april 2019-2018	Acku- mulerad förändring procent 2019-2018
Jordbruk, skogsbruk och fiske SNI 01-03	13	86	79	8	-58	97
Tillverkning och dylikt SNI 05-39	38	-5	15	160	33	30
Bygg och anläggning SNI 41- 43	130	7	7	412	-11	9
Handel, service och motorfordon SNI 45-47	122	-6	5	544	206	72
Hotell och restaurang SNI 55- 56	53	29	6	216	-13	-8
Transport och kommunikation SNI 49-53, 58-63	66	61	20	388	41	2
Finans-, fastighets- och företags- tjänster SNI 64-82	125	14	10	282	19	10
Utbildning, hälso- och sjukvård, övriga tjänster SNI 85-99	70	37	19	155	38	-30
Bransch ospecificerad	50	-69	-21	1	-67	18
Samtliga	667	-5	7	2 166	31	15

Försiktighet bör iaktas vid tolkning av stora procentuella förändringar baserade på antalsmässigt få konkurer

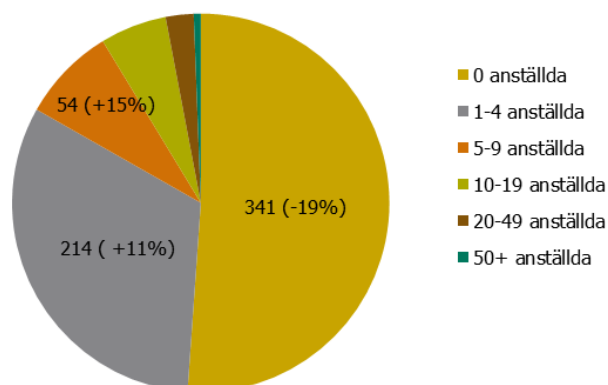
Ökning av konkurer inom Transport och kommunikation

Antalet konkurer inom Transport och kommunikation uppgick under april 2019 till 66 företag, en ökning med 61 procent. Sett över perioden januari till april ökade konkurererna med 20 procent inom branschen.

Konkurererna minskade bland företag utan anställda

Antalet konkurer minskade med 19 procent bland företag utan anställda men ökade bland övriga företag. Fyra företag med fler än 50 anställda försattes i konkurs.

Figur 3 Konkurer efter storlek, april 2019. Utveckling jämfört med motsvarande månad föregående år



Konkurserna minskade i Västra Götalands- och Skåne län

Konkurserna minskade med 12 procent i Västra Götalands län under april och med 24 procent i Skåne län. I Stockholms län var antalet konkurser praktiskt taget oförändrat.

Tabell 2 Konkurer per län

Län	Företag april 2019	Förändring procent april 2019-2018	Ackumulerad förändring procent 2019-2018	Anställda april 2019	Förändring procent april 2019-2018	Ackumulerad förändring procent 2019-2018
Stockholms län	253	0	20	971	128	46
Uppsala län	22	-42	-6	53	39	9
Södermanlands län	19	36	32	80	-16	6
Östergötlands län	25	67	29	119	982	117
Jönköpings län	15	0	30	48	586	-23
Kronobergs län	7	40	35	13	86	73
Kalmar län	18	64	-7	73	181	-30
Gotlands län	2	100	38	0	-	23
Blekinge län	3	-50	-21	4	-43	-47
Skåne län	77	-24	-2	244	-40	26
Hallands län	15	0	-7	24	-56	-18
Västra Götalands län	93	-12	-1	238	-4	-13
Värmlands län	11	-39	-29	10	-83	-54
Örebro län	22	69	-4	76	105	27
Västmanlands län	16	14	4	23	35	53
Dalarnas län	9	-47	6	20	-62	-17

Län	Företag april 2019	Förändring procent april 2019-2018	Acku- mulerad förändring procent 2019-2018	Anställda april 2019	Förändring procent april 2019-2018	Acku- mulerad förändring procent 2019-2018
Gävleborgs län	15	36	15	52	-19	-43
Västernorrlands län	15	-17	0	29	-49	-9
Jämtlands län	9	80	33	44	340	71
Västerbottens län	8	-33	-10	11	-52	116
Norrbottnens län	13	0	-2	34	183	-47
Samtliga	667	-5	7	2 166	31	15

Försiktighet bör iakttagas vid tolkning av stora procentuella förändringar baserade på antalsmässigt få konkurser

Mer statistik

Statistiken publiceras i Statistiska centralbyråns databas.

Definitioner och förklaringar

Månadsstatistiken innehåller samtliga beslutade företagskonkurser. Bland handelsbolag ingår alla företag utom aktiebolag och enskilda näringsidkare, det vill säga handelsbolag, kommanditbolag, ekonomiska föreningar, bostadsrättsföreningar, samfälligheter, ideella föreningar, stiftelser med mera.

För ytterligare dokumentation av statistiken hänvisas till kvalitetsdeklaration tillgänglig på Tillväxtanalys hemsida under Statistik – Konkurser.



Statistikansvarig myndighet

Myndigheten för tillväxtpolitiska
utvärderingar och analyser
Studentplan 3, 831 40 Östersund
Telefon 010 447 44 00
www.tillvaxtanalys.se

Förfrågningar:

Lars Sundell
Telefon 010 447 44 36
E-post lars.sundell@tillvaxtanalys.se

Ansvarig utgivare Sonja Daltung
Östersund, maj 2019



Producent

SCB, Näringslivets struktur, Ekonomisk statistik
Klostergatan 23
701 89 Örebro
Telefon 010 479 40 00
www.scb.se

Förfrågningar:

Magnus Nyström
Telefon 010 479 63 73
E-post johan.hansson@scb.se

