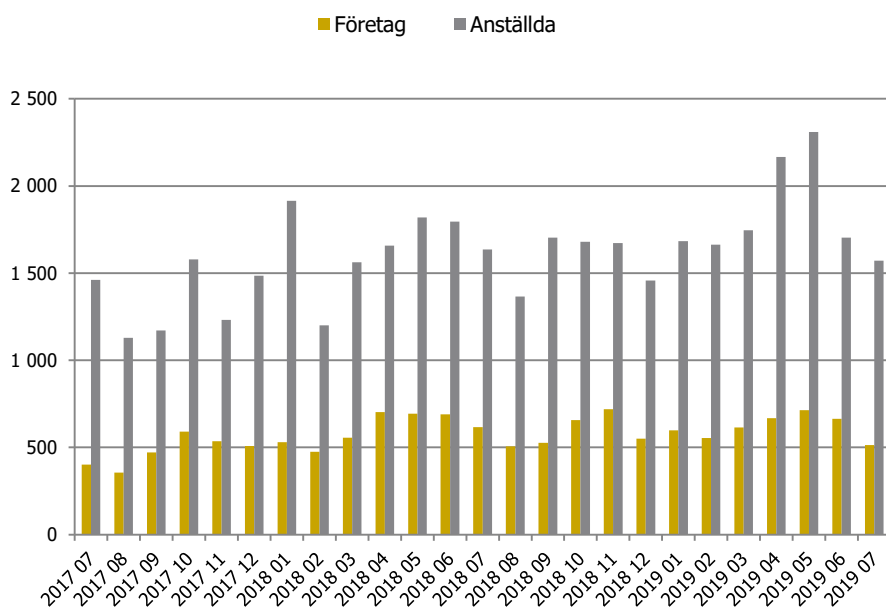


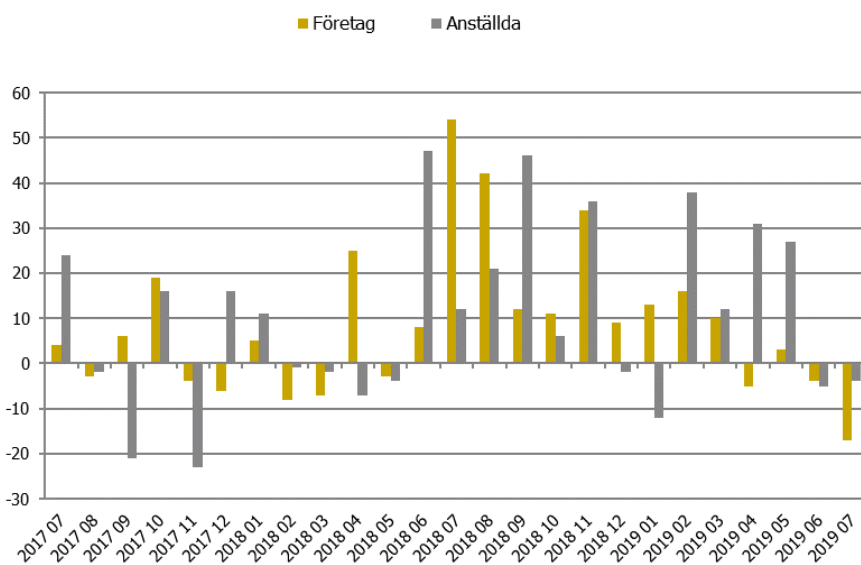
Konkurser juli 2019

Under juli 2019 försattes 514 företag i konkurs jämfört med 617 företag i juli 2018, en minskning med 17 procent. Under januari till juli ökade antalet konkurser med 1 procent. Antalet anställda i företagen uppgick i juli till 1 572 personer, en minskning med 4 procent jämfört med juli 2018.

Figur 1 Antal konkurser och antal anställda berörda av konkurs



Figur 2 Procentuell förändring jämfört med motsvarande månad föregående år



Tabell 1 Konkurer efter branschgrupp

Branschgrupp (SNI 2007)	Företag			Anställda		
	juli 2019	Förändring procent juli 2019–2018	Ackumulerad förändring procent 2019–2018	juli 2019	Förändring procent juli 2019–2018	Ackumulerad förändring procent 2019–2018
Jordbruk, skogsbruk och fiske SNI 01-03	6	-45	20	6	200	51
Tillverkning och dylikt SNI 05-39	23	-36	0	66	-62	-5
Bygg och anläggning SNI 41-43	104	11	6	463	49	23
Handel och service motorfordon SNI 45-47	109	-11	3	302	-6	41
Hotell och restaurang SNI 55-56	34	-39	-4	131	-26	-10
Transport och kommunikation SNI 49-53, 58-63	46	-19	10	264	52	-9
Finans-, fastighets- och företagstjänster SNI 64-82	107	2	2	241	19	12
Utbildning, hälso- och sjukvård samt övriga tjänster SNI 85-99	48	-17	15	99	-64	-7
Bransch ospecificerad	37	-52	-28	0	-100	-14
Samtliga	514	-17	1	1 572	-4	11

Försiktighet bör iaktas vid tolkning av stora procentuella förändringar baserade på antalsmässigt få konkurer

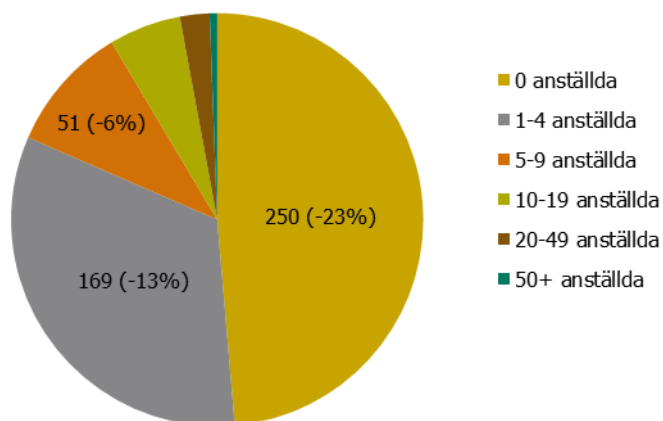
Ökning av konkurer inom Bygg och anläggning

Antalet konkurer inom Bygg och anläggning ökade med 11 procent. Konkurserna ökade med 2 procent inom Finans-, fastighets- och företagstjänster. Inom övriga branschgrupper minskade antalet konkurer under juli månad. Sett över perioden januari till juli ökade konkurserna med 15 procent inom Utbildning, hälso- och sjukvård samt övriga tjänster.

Konkurserna minskade bland företag utan anställda

Antalet konkurer minskade med 23 procent bland företag utan anställda och med 13 procent bland företag med 1 till 4 anställda. Tre företag med fler än 50 anställda försattes i konkurs.

Figur 3 Konkurer efter antal anställda, juli 2019. Utveckling jämfört med motsvarande månad föregående år



Konkurserna minskade i Skåne län

Antalet företagskonkurser minskade med 31 procent i Skåne län under juli. Konkurserna minskade med 23 procent i Stockholms län och med 10 procent i Västra Götalands län.

Tabell 2 Konkurer efter län

Län	Företag juli 2019	Förändring procent juli 2019–2018	Ackumulerad förändring procent 2019–2018	Anställda juli 2019	Förändring procent juli 2019–2018	Ackumulerad förändring procent 2019–2018
Stockholms län	177	-23	11	555	-17	28
Uppsala län	9	-31	-5	15	-21	-36
Södermanlands län	19	27	5	36	100	5
Östergötlands län	14	-26	8	148	64	76
Jönköpings län	14	-18	10	15	150	35
Kronobergs län	9	29	23	18	29	25
Kalmar län	9	29	7	35	94	34
Gotlands län	..	-50	0	1	-75	-33
Blekinge län	..	-62	-33	30	500	28
Skåne län	72	-31	-3	273	31	17
Hallands län	12	-8	-3	37	-45	-31
Västra Götalands län	76	-10	-6	154	-34	-18
Värmlands län	11	-27	-27	36	20	-19
Örebro län	14	27	-6	43	207	38
Västmanlands län	11	38	2	32	39	31
Dalarnas län	9	-	-9	32	146	-10

Län	Företag juli 2019	Förändring procent juli 2019–2018	Akkumulerad förändring procent 2019–2018	Anställda juli 2019	Förändring procent juli 2019–2018	Akkumulerad förändring procent 2019–2018
Gävleborgs län	12	9	-1	19	-70	-28
Västernorrlands län	16	-11	-1	56	17	25
Jämtlands län	5	-17	19	15	-48	43
Västerbottens län	10	43	-6	8	-85	40
Norrbottnens län	10	-	-14	14	-	-40
Samtliga	514	-17	1	1 572	-4	11

Försiktighet bör iaktas vid tolkning av stora procentuella förändringar baserade på antalsmässigt få konkurser

Mer statistik

Statistiken publiceras i Statistiska centralbyråns databas.

Definitioner och förklaringar

Månadsstatistiken innehåller samtliga beslut om inledande av företagskonkurs. Bland handelsbolag ingår alla företag utom aktiebolag och enskilda näringsidkare, det vill säga handelsbolag, kommanditbolag, ekonomiska föreningar, bostadsrättsföreningar, samfälligheter, ideella föreningar, stiftelser med mera.

För ytterligare dokumentation av statistiken hänvisas till kvalitetsdeklaration tillgänglig på Tillväxtanalys hemsida under Statistik – Konkurser.



Statistikansvarig myndighet

Myndigheten för tillväxtpolitiska
utvärderingar och analyser
Studentplan 3, 831 40 Östersund
Telefon 010 447 44 00
www.tillvaxtanalys.se

Förfrågningar:

Lars Sundell
Telefon 010 447 44 36
E-post lars.sundell@tillvaxtanalys.se

Ansvarig utgivare Sonja Daltung
Östersund, augusti 2019



Producent

SCB, Näringslivets struktur, Ekonomisk statistik
Klostergatan 23
701 89 Örebro
Telefon 010 479 40 00
www.scb.se

Förfrågningar:

Sara Josefsson
Telefon 010 479 60 88
E-post johan.hansson@scb.se

