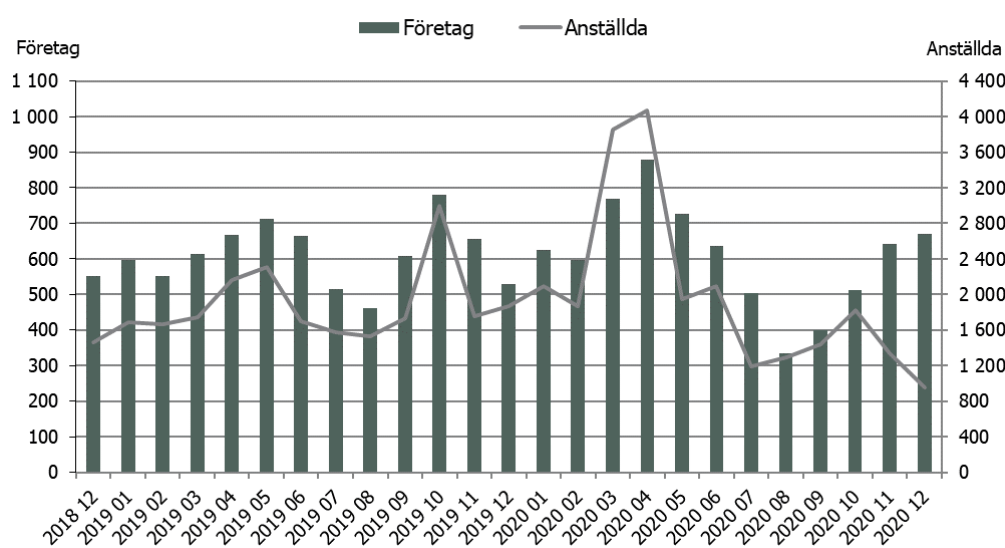


Konkurser december 2020

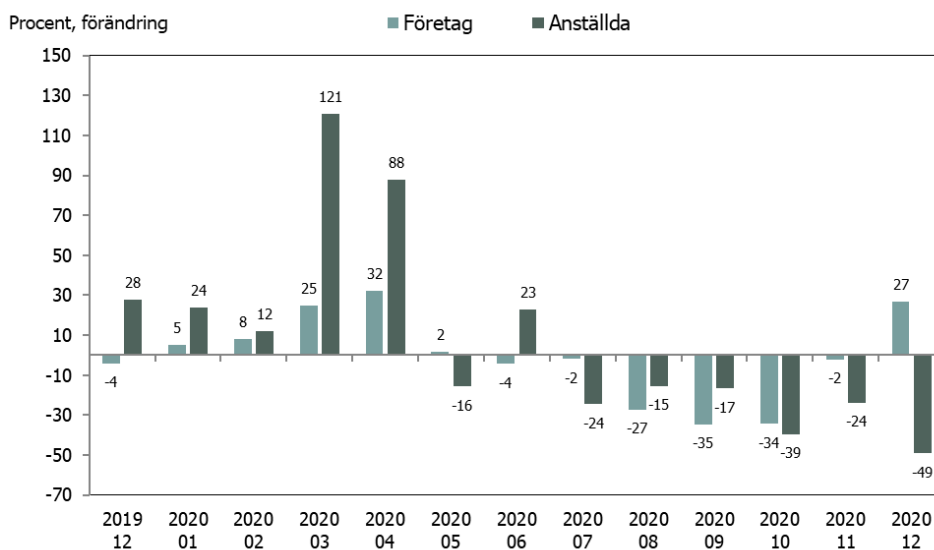
I december 2020 inleddes konkurser bland 671 företag jämfört med 529 företag december 2019, en ökning med 27 procent. Antalet anställda i företagen var 950 personer i jämförelse med 1 869 personer december 2019, en minskning med 49 procent.

Under 2020 minskade företagskonkurserna med 1 procent medan antalet anställda i företagen ökade med 5 procent.

Figur 1 Antal företagskonkurser och antal anställda berörda av konkurs



Figur 2 Antal företagskonkurser, procentuell förändring jämfört med motsvarande månad föregående år



Tillverkning, byggindustri samt finans-, fastighets- och företagstjänster

Drygt 40 procent av företagskonkurserna under 2020 inträffade inom tillverkningsindustrin, byggindustrin eller inom finans-, fastighets- och företagstjänster.

I december 2020 minskade konkurserna med 21 procent inom tillverkningsindustrin och under hela året uppgick minskningen till 3 procent. Antalet anställda berörda av konkurser minskade med 35 procent under 2020.

I december 2020 ökade konkurserna med 47 procent i byggindustrin jämfört med december 2019. Antalet berörda anställda minskade med 22 procent. Under 2020 minskade konkurserna med 6 procent och antalet anställda med 12 procent. I undergruppen byggande av bostadshus och andra byggnader minskade konkurserna under året med 4 procent och antalet anställda med 12 procent. Inom gruppen slutbehandling av byggnader minskade antalet företagskonkurser med 12 procent och antalet anställda i företagen med 20 procent.

Inom finans-, fastighets- och företagstjänster ökade konkurserna med 48 procent i december månad och antalet anställda med 16 procent. Sett över år 2020 samlat ökade företagskonkurserna med 7 procent och antalet anställda med 22 procent.

Konkurserna ökade med 3 procent inom konsulttjänster till företag och med 6 procent i arkitekt- och teknisk konsultverksamhet. Inom rengöring och lokalvård minskade konkurserna med 10 procent. I gruppen personaluthyrning uppgick antalet anställda i konkursföretag till 1 254 personer jämfört med 215 personer år 2019. Inom resetjänster var antalet anställda 212 personer jämfört med 580 personer.

Handel

Drygt 20 procent av konkurserna under 2020 inträffade inom handeln.

Inom detaljhandeln ökade antalet inledda företagskonkurser med 20 procent under december. Sett över hela året minskade dock konkurserna med 7 procent. Antalet berörda anställda ökade med 39 procent under året.

I partihandeln ökade företagskonkurserna med 16 procent under året. I den största gruppen, partihandel med hushållsvaror, uppgick ökningen till 5 procent.

Hotell och restaurang

Inom restaurang-, catering och barverksamhet ökade konkurserna med 11 procent under december och med 15 procent under året. Antalet berörda anställda ökade med 37 procent under 2020 jämfört med 2019.

I hotell- och logiverksamhet ökade antalet inledda konkurser med 72 procent under året, 62 företag jämfört med 36 företag 2019. Företagen hade 383 anställda i jämförelse med 124 anställda under 2019.

Utbildning, hälso- och sjukvård samt övriga tjänster

Inom utbildning, hälso- och sjukvård samt övriga tjänster minskade konkurserna med 13 procent under 2020. Antalet anställda ökade med 6 procent.

Antalet konkurser minskade med 18 procent inom utbildning och med 8 procent inom hälso- och sjukvård. I sport-, fritids- och nöjesverksamhet ökade konkurserna med 10 procent. Inom hälso- och sjukvård minskade antalet anställda med 70 procent medan anställda berörda av konkurser ökade med 47 procent i sport-, fritids- och nöjesverksamhet.

Tabell 1 Konkurser efter branschgrupp

Branschgrupp (SNI 2007)	Företag			Anställda		
	december 2020	Januari december 2020	Förändring procent, 2020-19	december 2020	Januari december 2020	Förändring procent, 2020-19
Jord-, skogsbruk och fiske SNI 07 01-03	7	64	-43	10	128	-27
Tillverkningsindustri m.fl. SNI 07 05-39	27	387	-3	9	1 607	-35
Byggindustri SNI 07 41-43	131	1 271	-6	262	4 970	-12
Handel med samt reparation av motorfordon SNI 45	25	256	-15	29	378	-41
Parti- och provisionshandel utom med motorfordon SNI 46	62	520	16	73	1 022	6
Detaljhandel utom med motorfordon SNI 47	61	747	-7	62	4 042	39
Hotell- och logiverksamhet SNI 55	..	62	72	22	383	209
Restaurang-, catering och barverksamhet SNI 56	62	672	15	173	2 630	37
Transport och kommunikation SNI 07 49-53, 58-63	59	698	4	92	2 400	2
Finans-, fastighets- och företagstjänster SNI 07 64-82	147	1 569	7	173	4 193	22
Utbildning, hälso- och sjukvård, övriga tjänster SNI 07 85-99	45	551	-13	44	2 193	6
Bransch ospecificerad	43	499	-10	..	7	-75
Samtliga	671	7 296	-1	950	23 953	5

Försiktighet bör iaktas vid tolkning av stora procentuella förändringar baserade på antalsmässigt få konkurser. Symbolen ".." innebär att uppgiften inte visas på grund av sekretess. Summan i respektive kolumn är dock korrekt.

Företagskonkurser efter län

I december ökade antalet företagskonkurser med 3 procent i Stockholms län, med 74 procent i Västra Götalands län och med 18 procent i Skåne län. Den största ökningen i Västra Götalands län inträffade inom finans-, fastighets- och företagstjänster.

Under januari till och med december 2020 minskade antalet konkurser med 5 procent i Stockholms län, medan konkurserna ökade med 4 procent i Västra Götalands län och med 6 procent i Skåne län.

Antalet anställda berörda av inledda konkurser minskade med 1 procent i Stockholms län och ökade med 64 procent i Västra Götalands län samt med 11 procent i Skåne län. En betydande del av ökningen i Västra Götalands län inträffade inom detaljhandeln.

Tabell 2 Konkurser efter län

Län	Företag			Anställda		
	december 2020	Januari december 2020	Förändring procent, 2020-19	december 2020	Januari december 2020	Förändring procent, 2020-19
Stockholms län	192	2 498	-5	190	8 471	-1
Uppsala län	17	234	-4	40	920	64
Södermanlands län	19	183	-1	17	365	-23
Östergötlands län	21	201	-12	78	759	-41
Jönköpings län	29	195	13	42	621	63
Kronobergs län	12	115	12	7	434	45
Kalmar län	9	110	-28	35	379	-24
Gotlands län	3	27	-36	4	33	-72
Blekinge län	6	77	3	2	99	-76
Skåne län	109	1 126	7	237	3 478	11
Hallands län	14	177	7	40	555	33
Västra Götalands län	115	1 049	4	124	4 350	64
Värmlands län	17	169	8	29	451	12
Örebro län	12	177	-8	1	546	-1
Västmanlands län	18	166	2	44	362	-31
Dalarnas län	15	161	18	21	495	-12
Gävleborgs län	14	164	-2	14	382	-32
Västernorrlands län	17	133	-14	5	292	-28
Jämtlands län	4	80	3	0	274	4
Västerbottens län	12	117	-1	5	271	-18
Norrbottnens län	16	137	9	15	416	53
Samtliga	671	7 296	-1	950	23 953	5

Försiktighet bör iakttas vid tolkning av stora procentuella förändringar baserade på antalsmässigt få konkurser
 Symbolen ".." innebär att uppgiften inte visas på grund av sekretess. Summan i respektive kolumn är dock korrekt

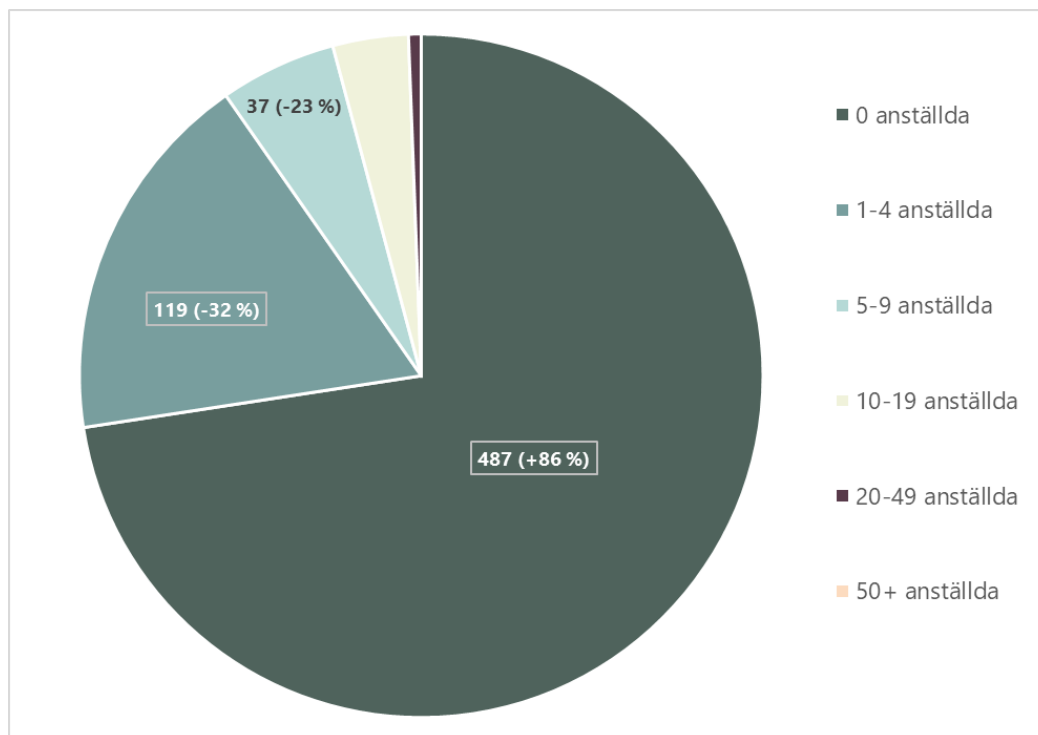
Konkurser efter antal anställda

I företag utan anställda uppgick antalet konkurser till 487 företag jämfört med 262 företag december 2019. Bland företag med 50 eller fler anställda inleddes inga konkurser jämfört med 6 företag december 2019.

Under året ökade antalet företagskonkurser med 3 procent bland företag utan anställda medan konkurserna minskade med 3 procent i företag med 1 till 4 anställda. Drygt hälften av konkurserna, 52 procent, inträffade i företag utan anställda och 32 procent hade 1 till 4 anställda.

Bland företag med 50 eller fler anställda uppgick antalet konkurser under 2020 till 49 företag jämfört med 47 företag.

Figur 3 Konkurser efter antal anställda, december 2020. Utveckling jämfört med motsvarande månad föregående år anges inom parentes.



Offentliga ackord

De offentliga ackorden uppgick under december 2020 till 14 företag med 64 anställda. Under december 2019 uppgick antalet ackord likaledes till 14 men med 662 anställda i företagen.

Under januari till och med december uppgick antalet ackord till 309 jämfört med 187 ackord 2019. Antalet anställda berörda av ackord var 9 902 personer jämfört med 5 646 personer 2019. I parti- och detaljhandeln berördes 3 769 anställda av ackord och inom hotell- och restaurang 1 596 anställda under 2020.

Mer statistik

Statistiken publiceras i Statistiska centralbyråns databas.

Definitioner och förklaringar

Månadsstatistiken innehåller samtliga beslut om inledande av företagskonkurs. Statistiken omfattar aktiebolag, enskilda näringsidkare, handelsbolag, kommanditbolag, ekonomiska föreningar, bostadsrättsföreningar, samfälligheter, ideella föreningar, stiftelser med flera.



Statistikansvarig myndighet

Myndigheten för tillväxtpolitiska
utvärderingar och analyser
Studentplan 3, 831 40 Östersund
Telefon 010 447 44 00
www.tillvaxtanalys.se

Förfrågningar:

Lars Sundell
Telefon 010 447 44 36
E-post lars.sundell@tillvaxtanalys.se

Ansvarig utgivare Sverker Härd
Östersund, januari 2021