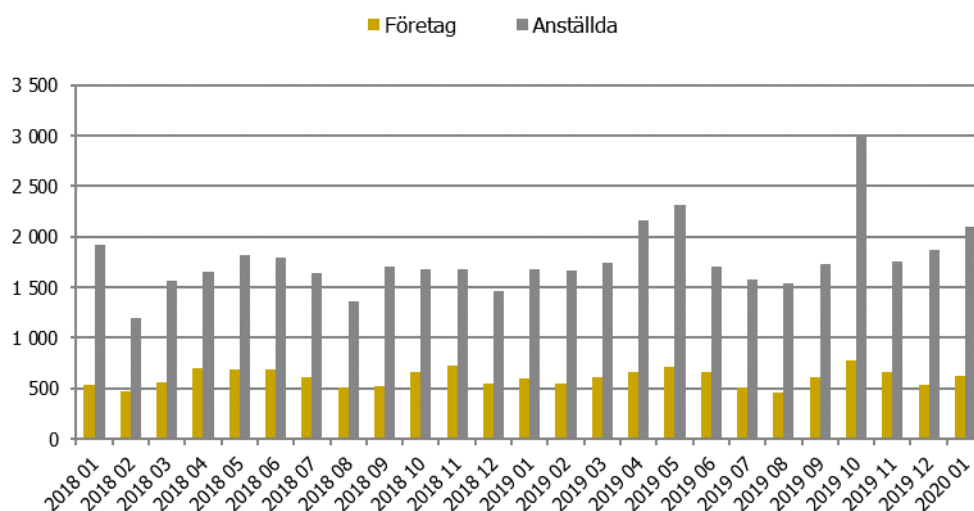


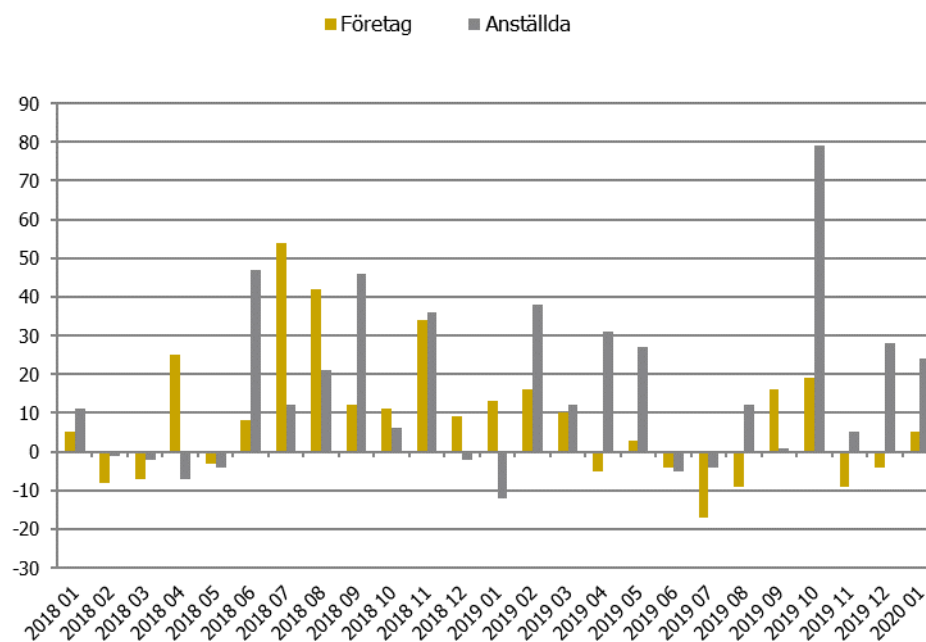
## Konkurser januari 2020

I januari 2020 försattes 625 företag i konkurs jämfört med 597 företag i januari 2019, en ökning med 5 procent. Antalet anställda i företagen var 2 095 personer jämfört med 1 684 personer januari 2019, vilket innebar en ökning med 24 procent.

Figur 1 Antal konkurser och antal anställda berörda av konkurs



Figur 2 Procentuell förändring jämfört med motsvarande månad föregående år



Tabell 1 Konkurer efter branschgrupp

Branschgrupp (SNI 2007)	Företag			Anställda		
	januari 2020	Förändring procent januari 2020–19	Ackumulerad förändring procent 2020–19	januari 2020	Förändring procent januari 2020–19	Ackumulerad förändring procent 2020–19
Jordbruk, skogsbruk och fiske SNI 01-03	6	-62	-62	18	-62	-62
Tillverkning och dylikt SNI 05-39	41	32	32	132	-2	-2
Bygg och anläggning SNI 41-43	123	4	4	645	48	48
Handel och service motorfordon SNI 45-47	113	-20	-20	624	18	18
Hotell och restaurang SNI 55-56	58	16	16	188	1	1
Transport och kommunikation SNI 49-53, 58-63	57	8	8	235	77	77
Finans-, fastighets- och företagstjänster SNI 64-82	125	20	20	165	15	15
Utbildning, hälso- och sjukvård samt övriga tjänster SNI 85-99	48	17	17	87	40	40
Bransch ospecificerad	54	29	29	1	-87	-87
Samtliga	625	5	5	2 095	24	24

*Försiktighet bör iakttas vid tolkning av stora procentuella förändringar baserade på antalsmässigt få konkurer*

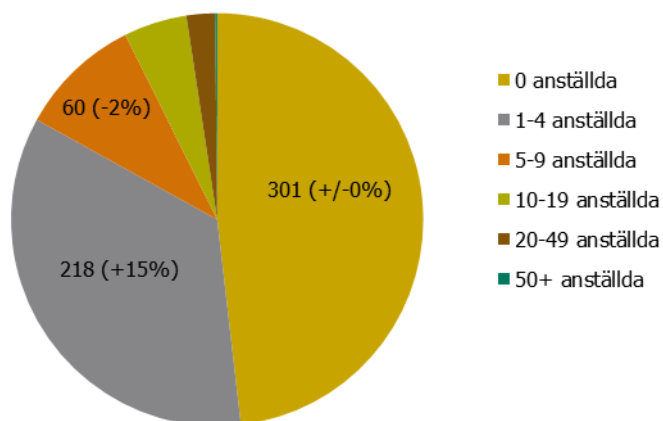
### ***Konkurserna minskade i handeln och ökade i finans-, fastighets- och företagstjänster***

Inom handel och service motorfordon minskade konkurserna med 20 procent under januari månad medan konkurserna ökade med 20 procent i finans-, fastighets- och företagstjänster. Antalet anställda ökade dock med 18 procent i handeln. Inom bygg och anläggning ökade antalet anställda med 48 procent och antalet företag med 4 procent.

### ***Konkurserna ökade bland företag med 1 till 4 anställda***

Konkurserna ökade med 15 procent i företag med 1 till 4 anställda. Bland företag utan anställda var antalet konkurer oförändrade. Ett företag med 50 eller fler anställda försattes i konkurs, oförändrat jämfört med januari 2019.

Figur 3 Konkurer efter antal anställda, januari 2020. Utveckling jämfört med motsvarande månad föregående år anges inom parentes.



### Ökningar i Skåne- och Västra Götalands län

Under januari ökade antalet konkurer med 16 procent i Skåne län och med 23 procent i Västra Götalands län. I Stockholms län minskade konkurserna med 4 procent. Antalet anställda berörda av konkurer ökade dock med 56 procent i Stockholms län. Ökningen gällde enstaka företag inom handeln.

Tabell 2 Konkurer efter län

Län	Företag			Anställda		
	januari 2020	Förändring procent januari 2020–19	Ackumulerad förändring procent 2020–19	januari 2020	Förändring procent januari 2020–19	Ackumulerad förändring procent 2020–19
Stockholms län	206	-4	-4	1 048	56	56
Uppsala län	29	12	12	95	70	70
Södermanlands län	12	-25	-25	42	83	83
Östergötlands län	13	-32	-32	119	159	159
Jönköpings län	15	-32	-32	29	16	16
Kronobergs län	12	-14	-14	17	-64	-64
Kalmar län	12	9	9	15	-61	-61
Gotlands län	1	-67	-67	1	-97	-97
Blekinge län	5	-17	-17	7	-71	-71
Skåne län	99	16	16	183	50	50
Hallands län	16	45	45	38	280	280
Västra Götalands län	87	23	23	161	-23	-23

Län	Företag			Anställda		
	januari 2020	Förändring procent januari 2020–19	Akkumulerad förändring procent 2020–19	januari 2020	Förändring procent januari 2020–19	Akkumulerad förändring procent 2020–19
Värmlands län	12	140	140	31	182	182
Örebro län	16	33	33	88	138	138
Västmanlands län	16	14	14	32	-27	-27
Dalarnas län	16	-24	-24	70	35	35
Gävleborgs län	16	45	45	40	11	11
Västernorrlands län	14	17	17	26	-54	-54
Jämtlands län	7	17	17	21	-52	-52
Västerbottens län	8	-33	-33	5	-95	-95
Norrbottnens län	13	117	117	27	238	238
Samtliga	625	5	5	2 095	24	24

*Försiktighet bör iakttagas vid tolkning av stora procentuella förändringar baserade på antalsmässigt få konkurser*

## Mer statistik

Statistiken publiceras i Statistiska centralbyråns databas.

## Definitioner och förklaringar

Månadsstatistiken innehåller samtliga beslut om inledande av företagskonkurs. Bland handelsbolag ingår alla företag utom aktiebolag och enskilda näringsidkare, det vill säga handelsbolag, kommanditbolag, ekonomiska föreningar, bostadsrättsföreningar, samfälligheter, ideella föreningar, stiftelser med mera.

För ytterligare dokumentation av statistiken hänvisas till kvalitetsdeklaration tillgänglig på Tillväxtanalys hemsida under Statistik – Konkurser.



### Statistikansvarig myndighet

Myndigheten för tillväxtpolitiska utvärderingar och analyser  
Studentplan 3, 831 40 Östersund  
Telefon 010 447 44 00  
[www.tillvaxtanalys.se](http://www.tillvaxtanalys.se)

### Förfrågningar:

Lars Sundell  
Telefon 010 447 44 36  
E-post [lars.sundell@tillvaxtanalys.se](mailto:lars.sundell@tillvaxtanalys.se)

Ansvarig utgivare Sonja Daltung  
Östersund, februari 2020



### Producent

SCB, Näringslivets struktur, Ekonomisk statistik  
Klostergatan 23  
701 89 Örebro  
Telefon 010 479 40 00  
[www.scb.se](http://www.scb.se)

### Förfrågningar:

Sara Josefsson  
Telefon 010 479 60 88  
E-post [johan.hansson@scb.se](mailto:johan.hansson@scb.se)

