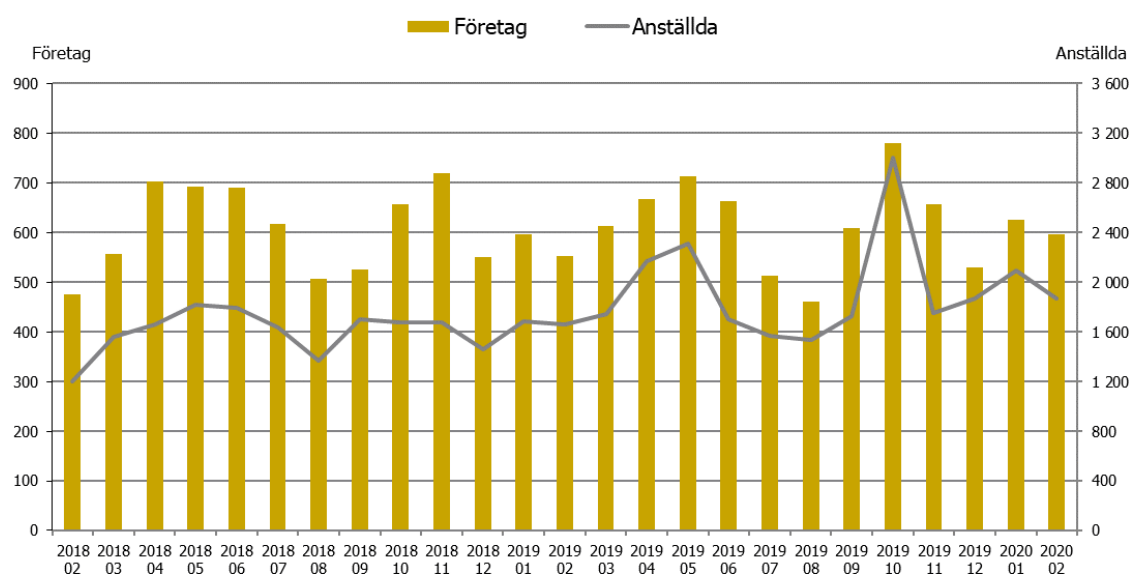


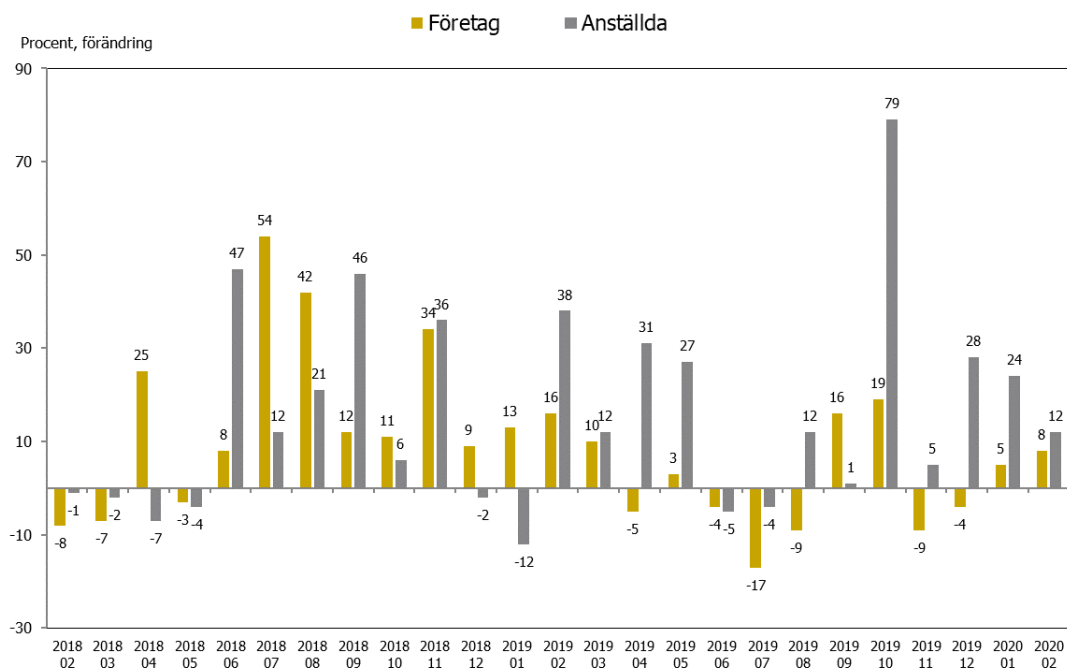
## Konkurser februari 2020

I februari 2020 försattes 597 företag i konkurs jämfört med 553 företag i februari 2019, en ökning med 8 procent. Antalet anställda i företagen var 1 865 personer jämfört med 1 663 personer februari 2019, en ökning med 12 procent.

Figur 1 Antal konkurser och antal anställda berörda av konkurs



Figur 2 Procentuell förändring jämfört med motsvarande månad föregående år



Under januari och februari samlat ökade konkurserna med 6 procent och antalet anställda med 18 procent jämfört med 2019.

### *Konkurserna ökade i handeln och inom finans-, fastighets- och företagstjänster*

Inom handel och service motorfordon ökade konkurserna med 21 procent och i finans-, fastighets- och företagstjänster med 20 procent under februari månad. Konkurserna minskade med 17 procent inom utbildning, hälso- och sjukvård samt övriga tjänster och med 15 procent inom hotell och restaurang.

Tabell 1 Konkurser efter branschgrupp

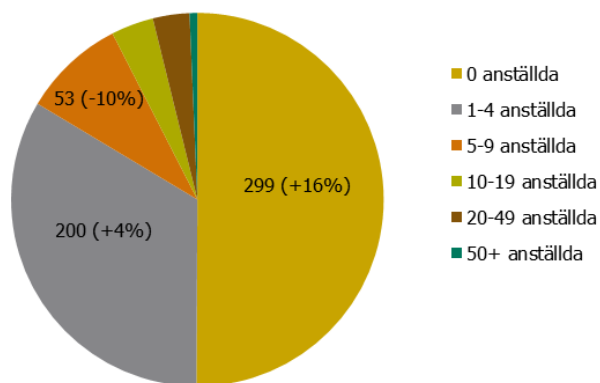
Branschgrupp (SNI 2007)	Företag			Anställda		
	februari 2020	Förändring procent februari 2020–19	Ackumulerad förändring procent 2020–19	februari 2020	Förändring procent februari 2020–19	Ackumulerad förändring procent 2020–19
Jordbruk, skogsbruk och fiske SNI 01-03	7	40	-38	2	-82	-66
Tillverkning och dylikt SNI 05-39	31	7	20	132	-19	-11
Bygg och anläggning SNI 41-43	109	-4	0	492	-9	17
Handel och service motorfordon SNI 45-47	135	21	-2	325	22	19
Hotell och restaurang SNI 55-56	34	-15	2	96	-9	-3
Transport och kommunikation SNI 49-53, 58-63	68	15	12	307	91	84
Finans-, fastighets- och företagstjänster SNI 64-82	134	20	20	312	1	5
Utbildning, hälso- och sjukvård samt övriga tjänster SNI 85-99	45	-17	-2	199	86	69
Bransch ospecificerad	34	21	26	0	-100	-89
Samtliga	597	8	6	1 865	12	18

*Försiktighet bör iaktas vid tolkning av stora procentuella förändringar baserade på antalsmässigt få konkurser*

### *Konkurserna ökade bland företag utan anställda och med 1 till 4 anställda*

Konkurserna ökade med 16 procent bland företag utan anställda och med 4 procent i företag med 1 till 4 anställda. Fyra företag med 50 eller fler anställda försattes i konkurs jämfört med tre företag februari 2019.

Figur 3 Konkurer efter antal anställda, februari 2020. Utveckling jämfört med motsvarande månad föregående år anges inom parentes.



### *Ökningar i Stockholms- och Västra Götalands län*

Under februari ökade antalet konkurser med 18 procent i Stockholms län och med 22 procent i Västra Götalands län. I Skåne län ökade konkurserna med 6 procent.

Tabell 2 Konkurer efter län

Län	Företag			Anställda		
	februari 2020	Förändring procent februari 2020-19	Ackumulerad förändring procent 2020-19	februari 2020	Förändring procent februari 2020-19	Ackumulerad förändring procent 2020-19
Stockholms län	216	18	6	750	54	55
Uppsala län	9	-50	-14	54	157	94
Södermanlands län	10	-33	-29	17	-64	-16
Östergötlands län	13	-32	-32	15	-73	33
Jönköpings län	11	-21	-28	20	33	23
Kronobergs län	17	55	16	36	33	-28
Kalmar län	12	33	20	73	284	54
Gotlands län	1	-87	-82	3	-73	-91
Blekinge län	6	-14	-15	12	20	-44
Skåne län	93	6	11	207	-38	-14
Hallands län	21	11	23	21	-84	-57
Västra Götalands län	89	22	22	287	14	-3

Län	Företag			Anställda		
	februari 2020	Förändring procent februari 2020–19	Akkumulerad förändring procent 2020–19	februari 2020	Förändring procent februari 2020–19	Akkumulerad förändring procent 2020–19
Värmlands län	6	-50	6	56	19	50
Örebro län	12	-25	0	72	50	88
Västmanlands län	13	8	12	22	-51	-39
Dalarnas län	17	89	10	82	382	120
Gävleborgs län	13	30	38	30	36	21
Västernorrlands län	11	57	32	29	222	-17
Jämtlands län	11	57	38	22	-4	-36
Västerbottens län	8	0	-20	8	-56	-88
Norrbottens län	8	0	50	49	69	105
Samtliga	597	8	6	1 865	12	18

*Försiktighet bör iakttas vid tolkning av stora procentuella förändringar baserade på antalsmässigt få konkurser*

## Mer statistik

Statistiken publiceras i Statistiska centralbyråns databas.

## Definitioner och förklaringar

Månadsstatistiken innehåller samtliga beslut om inledande av företagskonkurs. Bland handelsbolag ingår alla företag utom aktiebolag och enskilda näringsidkare, det vill säga handelsbolag, kommanditbolag, ekonomiska föreningar, bostadsrättsföreningar, samfälligheter, ideella föreningar, stiftelser med mera.

För ytterligare dokumentation av statistiken hänvisas till kvalitetsdeklaration tillgänglig på Tillväxtanalys hemsida under Statistik – Konkurser.



### Statistikansvarig myndighet

Myndigheten för tillväxtpolitiska utvärderingar och analyser  
Studentplan 3, 831 40 Östersund  
Telefon 010 447 44 00  
[www.tillvaxtanalys.se](http://www.tillvaxtanalys.se)

### Förfrågningar:

Lars Sundell  
Telefon 010 447 44 36  
E-post [lars.sundell@tillvaxtanalys.se](mailto:lars.sundell@tillvaxtanalys.se)

Ansvarig utgivare Sonja Daltung  
Östersund, mars 2020



### Producent

SCB, Näringslivets struktur, Ekonomisk statistik  
Klostergatan 23  
701 89 Örebro  
Telefon 010 479 40 00  
[www.scb.se](http://www.scb.se)

### Förfrågningar:

Sara Josufsson  
Telefon 010 479 60 88  
E-post [sara.josufsson@scb.se](mailto:sara.josufsson@scb.se)

