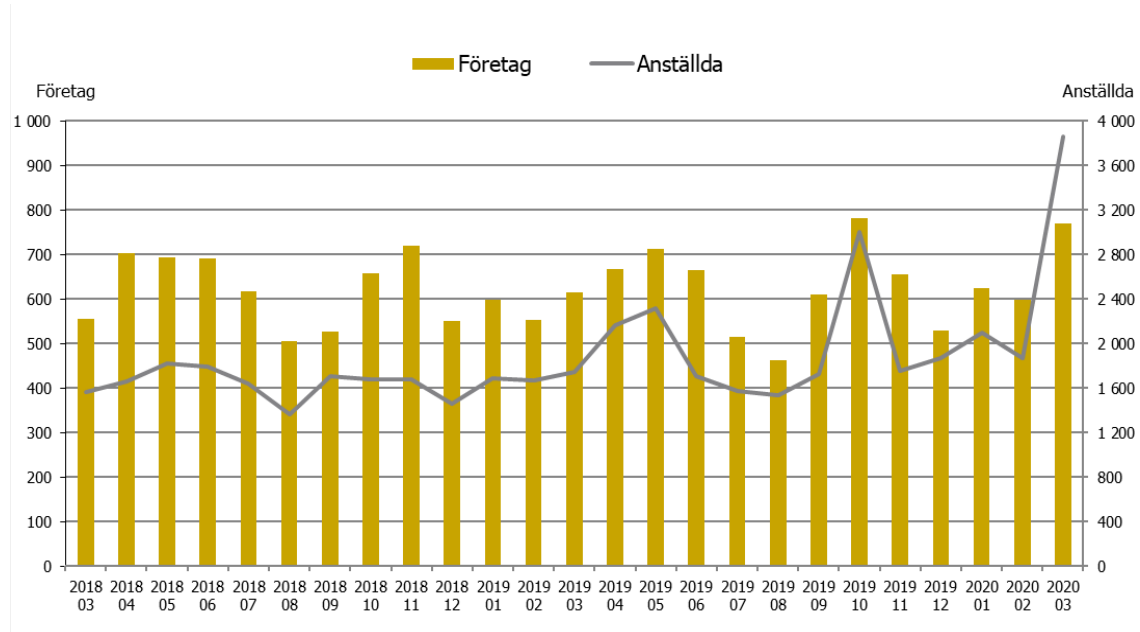


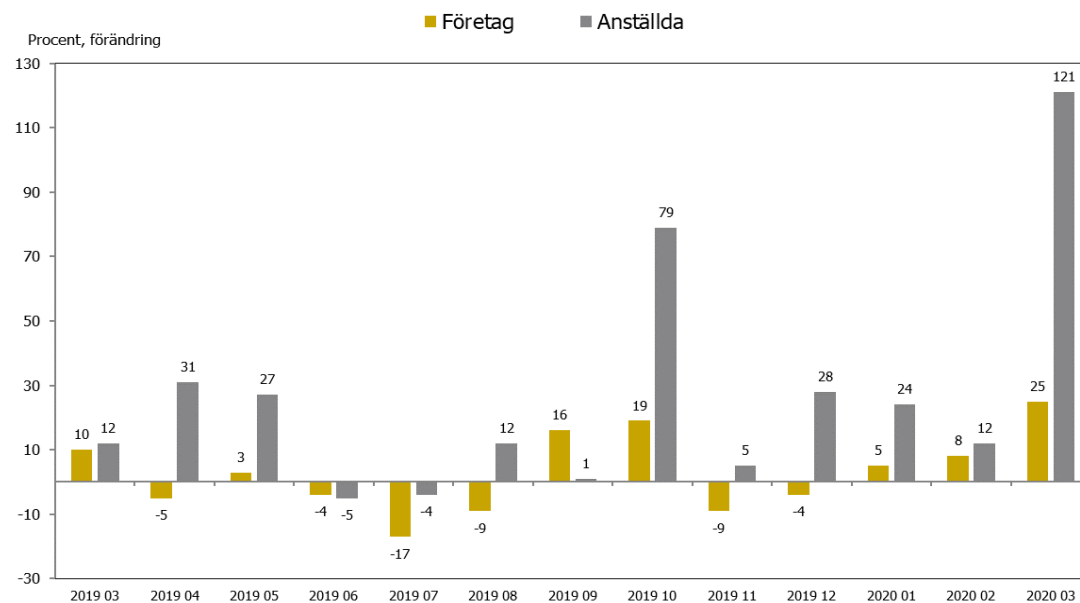
Konkurser mars 2020

I mars 2020 försattes 770 företag i konkurs jämfört med 614 företag i mars 2019, en ökning med 25 procent. Antalet anställda i företagen var 3 856 personer jämfört med 1 746 personer mars 2019, en ökning med 121 procent.

Figur 1 Antal konkurser och antal anställda berörda av konkurs



Figur 2 Procentuell förändring jämfört med motsvarande månad föregående år



Under januari och mars samlat ökade konkurserna med 13 procent och antalet anställda med 53 procent jämfört med 2019.

Konkurserna ökade i synnerhet inom hotell och restaurang samt i Transport och kommunikation

Inom hotell och restaurang ökade konkurserna med 110 procent och i transport och kommunikation med 69 procent. I bygg och anläggning var ökningen 28 procent, i handeln 9 procent och i Finans-, fastighets- och företagstjänster 40 procent.

Antalet anställda inom transport och kommunikation var 498 personer jämfört med 101 personer mars 2019 och inom utbildning, hälso- och sjukvård samt övriga personliga tjänster 529 personer jämfört med 157 personer. Inom handeln berördes 1 139 anställda av konkurser jämfört med 438 anställda mars 2019.

Tabell 1 Konkurser efter branschgrupp

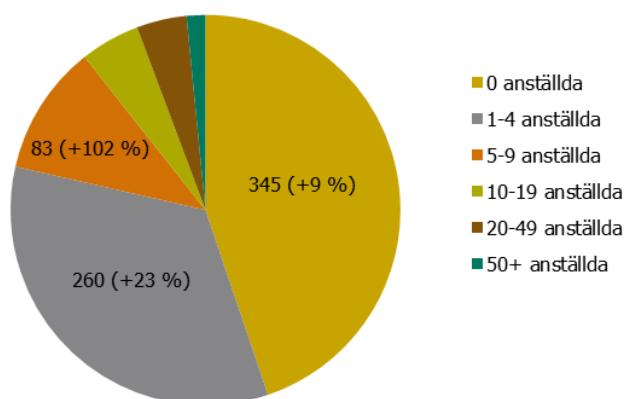
Branschgrupp (SNI 2007)	Företag			Anställda		
	mars 2020	Förändring procent mars 2020–19	Akkumulerad förändring procent 2020–19	mars 2020	Förändring procent mars 2020–19	Akkumulerad förändring procent 2020–19
Jordbruk, skogsbruk och fiske SNI 01-03	7	-22	-33	-	-	-69
Tillverkning och dylikt SNI 05-39	41	-9	8	215	-4	-8
Bygg och anläggning SNI 41-43	140	28	9	560	55	27
Handel och service motorfordon SNI 45-47	149	9	2	1 139	160	69
Hotell och restaurang SNI 55-56	88	110	36	442	140	53
Transport och kommunikation SNI 49-53, 58-63	83	69	29	498	393	163
Finans-, fastighets- och företagstjänster SNI 64-82	155	40	27	472	73	31
Utbildning, hälso- och sjukvård samt övriga tjänster SNI 85-99	68	48	14	529	237	150
Bransch ospecificerad	39	-41	-7	..	-67	-83
Samtliga	770	25	13	3 856	121	53

Försiktighet bör iakttagas vid tolkning av stora procentuella förändringar baserade på antalsmässigt få konkurser

Konkurserna ökade bland företag med 5-9 anställda och bland större företag

I företag med 5-9 anställda uppgick antalet konkurser till 83 jämfört med 41 konkurser. Bland företag med 20 till 49 anställda försattes 32 företag i konkurs jämfört med 9 och bland företag med fler än 49 anställda, 12 företag jämfört med 4.

Figur 3 Konkurser efter antal anställda, mars 2020. Utveckling jämfört med motsvarande månad föregående år anges inom parentes.



Ökning i Skåne län

Under mars ökade antalet konkurser med 21 procent i Stockholms län och med 22 procent i Västra Götalands län. I Skåne län ökade konkurserna med 57 procent. Ökningen i Skåne län gällde främst hotell och restaurang samt transport och magasinering.

Tabell 2 Konkurser efter län

Län	Företag			Anställda		
	mars 2020	Förändring procent mars 2020–19	Ackumulerad förändring procent 2020–19	mars 2020	Förändring procent mars 2020–19	Ackumulerad förändring procent 2020–19
Stockholms län	238	21	11	975	76	62
Uppsala län	23	10	-6	193	108	101
Södermanlands län	16	33	-12	60	67	12
Östergötlands län	19	-10	-24	80	43	36
Jönköpings län	28	100	8	160	400	190
Kronobergs län	8	-20	6	80	700	58
Kalmar län	10	-23	3	122	1 425	223
Gotlands län	..	-80	-81	-	-100	-92
Blekinge län	4	-33	-21	5	67	-35
Skåne län	144	57	27	1 097	145	65
Hallands län	20	82	39	82	310	-11

Län	Företag			Anställda		
	mars 2020	Förändring procent mars 2020–19	Ackumulerad förändring procent 2020–19	mars 2020	Förändring procent mars 2020–19	Ackumulerad förändring procent 2020–19
Västra Götalands län	110	22	22	600	170	54
Värmlands län	25	25	16	34	17	39
Örebro län	22	29	11	79	216	117
Västmanlands län	17	55	24	25	-31	-37
Dalarnas län	12	-20	0	17	-50	64
Gävleborgs län	20	100	58	34	209	51
Västernorrlands län	12	-40	-5	63	125	26
Jämtlands län	13	117	63	23	-26	-33
Västerbottens län	13	63	4	39	-9	-66
Norrbottens län	15	0	24	88	319	183
Samtliga	770	25	13	3 856	121	53

Försiktighet bör iakttas vid tolkning av stora procentuella förändringar baserade på antalsmässigt få konkurser

Mer statistik

Statistiken publiceras i Statistiska centralbyråns databas.

Definitioner och förklaringar

Månadsstatistiken innehåller samtliga beslut om inledande av företagskonkurs. Bland handelsbolag ingår alla företag utom aktiebolag och enskilda näringsidkare, det vill säga handelsbolag, kommanditbolag, ekonomiska föreningar, bostadsrättsföreningar, samfälligheter, ideella föreningar, stiftelser med mera.

För ytterligare dokumentation av statistiken hänvisas till kvalitetsdeklaration tillgänglig på Tillväxtanalys hemsida under Statistik – Konkurser.



Statistikansvarig myndighet

Myndigheten för tillväxtpolitiska utvärderingar och analyser
Studentplan 3, 831 40 Östersund
Telefon 010 447 44 00
www.tillvaxtanalys.se

Förfrågningar:

Lars Sundell
Telefon 010 447 44 36
E-post lars.sundell@tillvaxtanalys.se

Ansvarig utgivare Sonja Daltung
Östersund, april 2020



Producent

SCB, Näringslivets struktur, Ekonomisk statistik
Klostergatan 23
701 89 Örebro
Telefon 010 479 40 00
www.scb.se

Förfrågningar:

Sara Josufsson
Telefon 010 479 60 88
E-post sara.josufsson@scb.se

