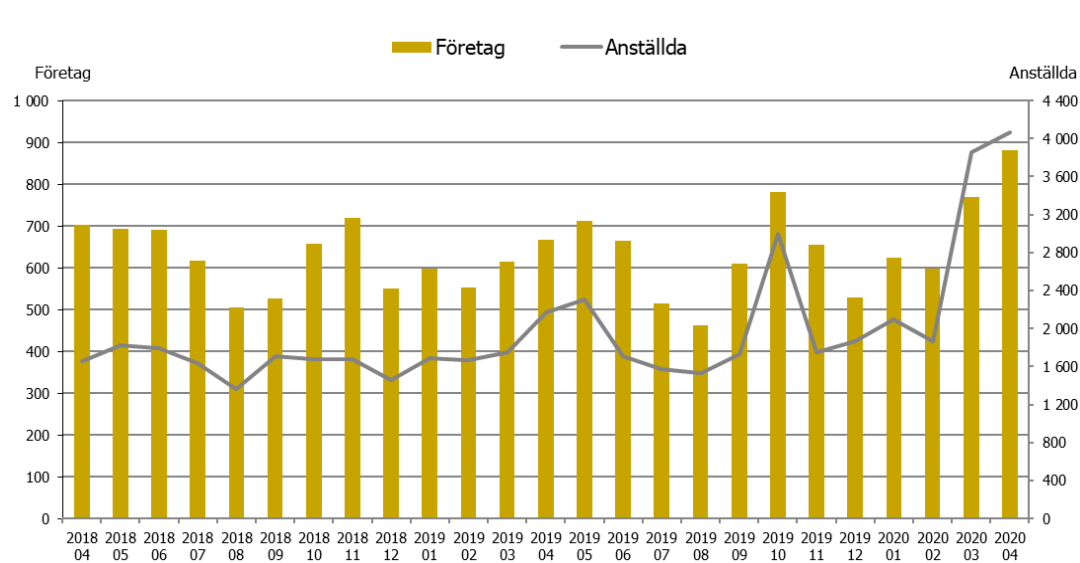


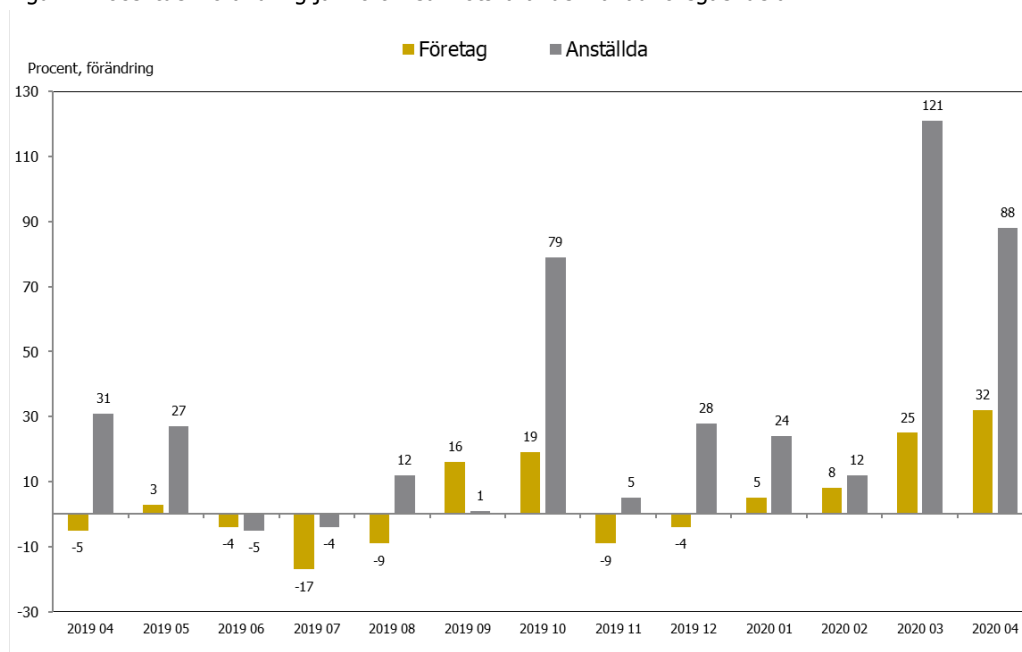
Konkurser april 2020

I april 2020 försattes 880 företag i konkurs jämfört med 667 företag i april 2019, en ökning med 32 procent. Antalet anställda i företagen var 4 067 personer jämfört med 2 166 personer april 2019, en ökning med 88 procent. Uppgifterna april 2020 är reviderade i förhållande till veckostatistiken för att inkludera sent inkomna uppgifter om konkurser under månaden.

Figur 1 Antal konkurser och antal anställda berörda av konkurs



Figur 2 Procentuell förändring jämfört med motsvarande månad föregående år



Under januari och april samlat ökade konkurserna med 18 procent och antalet anställda med 64 procent jämfört med 2019.

Konkurserna ökade inom hotell och restaurang och i handeln

Inom hotell och restaurang ökade konkurserna med 130 procent och i handeln med 68 procent.

Antalet anställda berörda av konkurser uppgick inom handeln till 1 752 personer jämfört med 544 personer april 2019 och i hotell och restaurang 756 personer jämfört med 216 personer.

Tabell 1 Konkurser efter branschgrupp

Branschgrupp (SNI 2007)	Företag			Anställda		
	april 2020	Förändring procent april 2020–19	Ackumulerad förändring procent 2020–19	april 2020	Förändring procent april 2020–19	Ackumulerad förändring procent 2020–19
Jordbruk, skogsbruk och fiske SNI 01-03	6	-54	-40	..	-	-70
Tillverkning och dylikt SNI 05-39	51	34	15	251	57	7
- Tillverkning av metallvaror utom maskiner och apparater SNI 25	9	29	-5	92	96	26
Bygg och anläggning SNI 41-43	139	7	8	507	23	26
- Byggande av hus SNI 41	48	20	15	202	80	16
- Specialiserad bygg- och anläggningsverksamhet SNI 43	88	6	6	298	11	49
Handel och service motorfordon SNI 45-47	205	68	17	1 752	222	116
- Handel samt reparation av motorfordon och motorcyklar SNI 45	31	48	-3	38	0	-9
- Parti- och provisionshandel utom med motorfordon SNI 46	69	82	39	154	185	61
- Detaljhandel utom med motorfordon och motorcyklar SNI 47	105	67	12	1 560	245	145
Hotell och restaurang SNI 55-56	122	130	63	756	250	114
- Hotell- och logiverksamhet SNI 55	11	267	160	44	2 100	452
- Restaurang-, catering och barverksamhet SNI 56	111	122	58	712	233	103

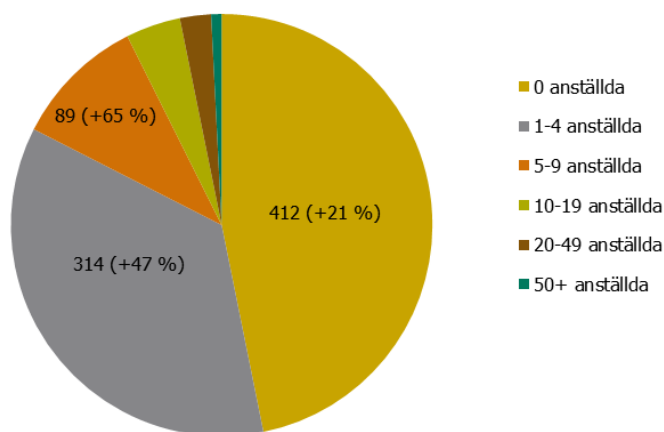
Branschgrupp (SNI 2007)	Företag			Anställda		
	april 2020	Förändring procent april 2020–19	Akkumulerad förändring procent 2020–19	april 2020	Förändring procent april 2020–19	Akkumulerad förändring procent 2020–19
Transport och kommunikation SNI 49-53, 58-63	79	20	26	164	-58	54
Finans-, fastighets- och företagstjänster SNI 64-82	175	40	30	509	80	44
Utbildning, hälso- och sjukvård samt övriga tjänster SNI 85-99	59	-16	4	126	-19	96
Bransch ospecificerad	44	-12	-8	-	-	-85
Samtliga	880	32	18	4 067	88	64

Försiktighet bör iaktas vid tolkning av stora procentuella förändringar baserade på antalsmässigt få konkurser

Konkurserna ökade bland företag med 1 till 9 anställda

I företag med 1 till 4 anställda uppgick antalet konkurser till 314 jämfört med 214 konkurser och i företag med 5 till 9 anställda till 89 jämfört med 54. Sju företag med fler än 50 anställda försattes i konkurs jämfört med fyra företag april 2019.

Figur 3 Konkurser efter antal anställda, april 2020. Utveckling jämfört med motsvarande månad föregående år anges inom parentes.



Ökning i Skåne län

Under april ökade antalet konkurser med 27 procent i Stockholms län och med 24 procent i Västra Götalands län. I Skåne län ökade konkurserna med 73 procent.

Den största ökningen i Skåne län inträffade inom hotell och restaurang.

Ökningen i anställda berörda av konkurser i Västra Götalands län, 1 394 anställda jämfört med 238 anställda, gällde företag inom handeln.

Tabell 2 Konkurser efter län

Län	Företag april 2020	Förändring procent april 2020–19	Ackumulerad förändring procent 2020–19	Anställda april 2020	Förändring procent april 2020–19	Ackumulerad förändring procent 2020–19
Stockholms län	321	27	16	1 442	49	57
Uppsala län	25	14	-1	54	2	78
Södermanlands län	25	32	2	34	-57	-18
Östergötlands län	25	0	-17	69	-42	3
Jönköpings län	21	40	15	62	29	126
Kronobergs län	9	29	10	11	-15	48
Kalmar län	14	-22	-6	45	-38	85
Gotlands län	7	250	-44	5	-	-82
Blekinge län	13	333	27	27	575	24
Skåne län	133	73	37	331	36	59
Hallands län	20	33	38	56	133	8
Västra Götalands län	115	24	23	1 394	486	165
Värmlands län	15	36	21	118	1 080	146
Örebro län	36	64	28	152	100	110
Västmanlands län	21	31	26	65	183	-3
Dalarnas län	11	22	4	24	20	57
Gävleborgs län	16	7	41	22	-58	4
Västernorrlands län	11	-27	-11	61	110	46
Jämtlands län	14	56	61	17	-61	-42
Västerbottens län	13	63	17	28	155	-51
Norrbottnens län	15	15	21	50	47	133
Samtliga	880	32	18	4 067	88	64

Försiktighet bör iakttas vid tolkning av stora procentuella förändringar baserade på antalsmässigt få konkurser

Offentliga ackord

De offentliga ackorden uppgick under april 2020 till 61 med 3 819 anställda. I Stockholms län inträffade 26 ackord, 1 727 anställda, och inom Västra Götalands län 15 ackord, 1 648 anställda. I Västra Götalands län återfanns den största gruppen anställda inom handeln, 1 315 anställda, och i Stockholms län de största grupperna inom transport och kommunikation, 657 anställda, samt finans-, fastighets- och företagstjänster, 425 anställda.

Mer statistik

Statistiken publiceras i Statistiska centralbyråns databas.

Definitioner och förklaringar

Månadsstatistiken innehåller samtliga beslut om inledande av företagskonkurs. Bland handelsbolag ingår alla företag utom aktiebolag och enskilda näringsidkare, det vill säga handelsbolag, kommanditbolag, ekonomiska föreningar, bostadsrättsföreningar, samfälligheter, ideella föreningar, stiftelser med mera.

För ytterligare dokumentation av statistiken hänvisas till kvalitetsdeklaration tillgänglig på Tillväxtanalys hemsida under Statistik – Konkurer.



Statistikansvarig myndighet

Myndigheten för tillväxtpolitiska
utvärderingar och analyser
Studentplan 3, 831 40 Östersund
Telefon 010 447 44 00
www.tillvaxtanalys.se

Förfrågningar:

Lars Sundell
Telefon 010 447 44 36
E-post lars.sundell@tillvaxtanalys.se

Ansvarig utgivare Sonja Daltung
Östersund, maj 2020



Producent

SCB, Näringslivets struktur, Ekonomisk statistik
Klostergatan 23
701 89 Örebro
Telefon 010 479 40 00
www.scb.se

Förfrågningar:

Sara Josefsson
Telefon 010 479 60 88
E-post sara.josufsson@scb.se

