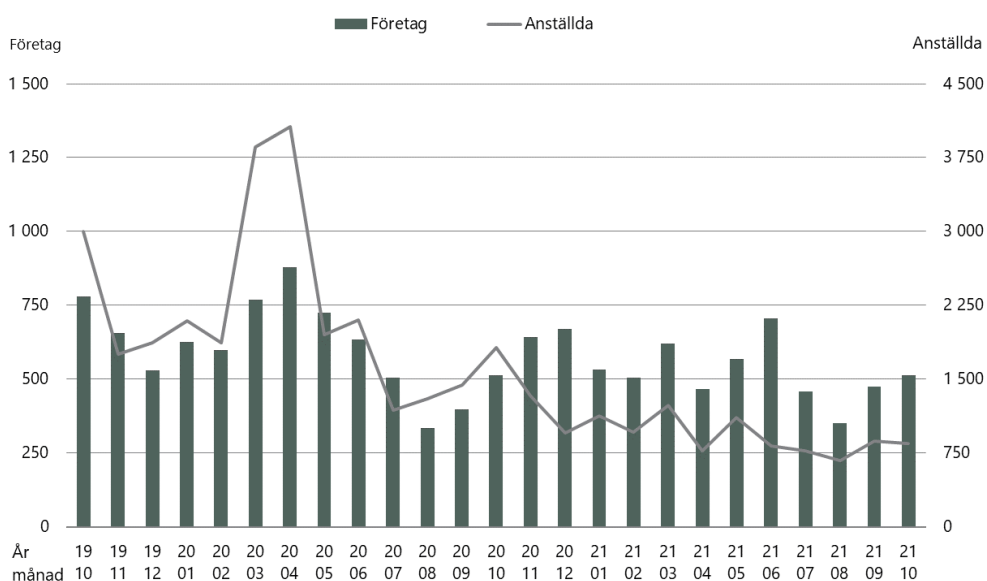


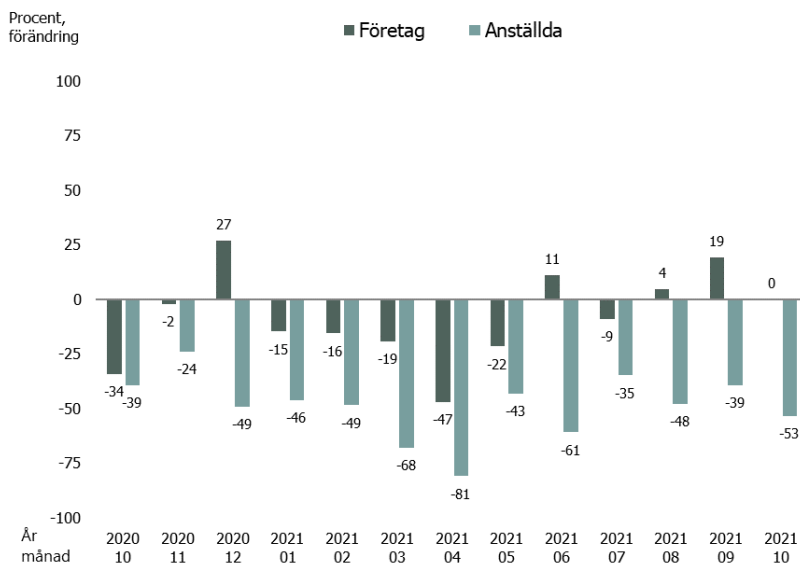
Konkurser oktober 2021

Under oktober 2021 inleddes konkurser i 512 företag. Antalet konkurser var därmed oförändrat jämfört med oktober 2020. Antalet anställda i företagen var 846 personer i jämförelse med 1 818 personer oktober 2020, en minskning med 53 procent.

Figur 1 Antal företagskonkurser och antal anställda berörda av konkurs



Figur 2 Antal företagskonkurser och antal anställda berörda av konkurs, procentuell förändring jämfört med motsvarande månad föregående år



Under januari till och med oktober 2021 minskade konkurserna med 13 procent och antalet anställda berörda av konkurser med 58 procent jämfört med motsvarande period 2020. Om inget annat sägs avser alla jämförelser 2020.

Företagskonkurser efter bransch

Under oktober uppgick antalet konkurser i byggindustrin till 97 företag vilket innebar en ökning med 3 procent. Antalet anställda var 261 personer, en minskning med 41 procent. Under januari till och med oktober minskade konkurserna med 2 procent i byggindustrin och antalet anställda berörda av konkurser inom branschen med 33 procent.

Tabell 1 Konkurser efter branschgrupp

Branschgrupp (SNI 2007)	Företag			Anställda		
	oktober 2021	Januari-oktober 2021	Förändring procent, 2021-20	oktober 2021	Januari-oktober 2021	Förändring procent, 2021-20
Jord-, skogsbruk och fiske SNI 01-03	6	54	13	..	50	14
Tillverkningsindustri m.fl. SNI 05-39	26	252	-25	33	728	-53
Byggindustri SNI 41-43	97	1 004	-2	261	2 888	-33
Handel med samt reparation av motorfordon SNI 45	24	211	1	12	159	-52
Parti- och provisionshandel utom med motorfordon SNI 46	32	283	-32	17	343	-62
Detaljhandel utom med motorfordon SNI 47	57	526	-17	63	886	-77
Hotell- och logiverksamhet SNI 55	8	50	-14	25	365	4
Restaurang-, catering och barverksamhet SNI 56	41	454	-18	56	820	-64
Transport och magasinering SNI 49-53	24	296	-12	63	761	-56
Information och kommunikation SNI 58-63	26	223	-12	13	122	-73
Finans-, fastighets- och företagstjänster SNI 64-82	110	1 067	-17	182	1 368	-63
Utbildning, hälso- och sjukvård, övriga personliga tjänster SNI 85-99	42	755	-9	120	692	-67
Bransch ospecificerad	19	19	-	-	-	-
Samtliga	512	5 194	-13	846	9 182	-58

Försiktighet bör iakttagas vid tolkning av stora procentuella förändringar baserade på antalsmässigt få konkurser. Symbolen ".." innebär att uppgiften inte visas på grund av sekretess. Summan i respektive kolumn är dock korrekt

Inom detaljhandeln uppgick antalet konkurser i oktober till 57 företag vilket var en minskning med 7 procent. Antalet anställda berörda av konkurser minskade med 37 procent och uppgick till 63 personer. Under januari till och med oktober 2021 minskade konkurserna i detaljhandeln med 17 procent och antalet anställda med 77 procent.

I partihandeln försattes 32 företag i konkurs under oktober månad vilket var en ökning med 7 procent. Antalet anställda berörda av konkurser i branschen minskade med 37 procent. Under januari till och med oktober minskade konkurserna i partihandeln med 32 procent och antalet anställda med 62 procent.

I restaurangverksamhet uppgick antalet konkurser till 41 företag under oktober, en minskning med 27 procent. Antalet anställda minskade med 71 procent. Under januari till och med oktober minskade konkurserna i restaurangverksamhet med 18 procent och antalet anställda berörda av konkurser med 64 procent.

Inom finans-, fastighets- och företagstjänster inleddes konkurser i 110 företag under oktober vilket innebar en ökning med 3 procent jämfört med oktober 2020. Antalet anställda minskade med 53 procent. Under januari till och med oktober minskade konkurserna i branschgruppen med 17 procent och antalet anställda berörda av konkurser med 63 procent.

Företagskonkurser efter län

Tabell 2 Konkurser efter län

Län	Företag			Anställda		
	oktober 2021	Januari– oktober 2021	Förändring procent, 2021–20	oktober 2021	Januari– oktober 2021	Förändring procent, 2021–20
Stockholms län	121	1 809	-13	241	3 475	-56
Uppsala län	13	157	-19	12	210	-74
Södermanlands län	18	133	-12	12	88	-74
Östergötlands län	14	134	-18	9	242	-64
Jönköpings län	19	124	-16	28	365	-23
Kronobergs län	16	94	-1	27	192	-55
Kalmar län	14	95	3	74	220	-32
Gotlands län	..	24	9	-	24	0
Blekinge län	7	58	-9	..	60	-37
Skåne län	85	745	-18	123	1 193	-61
Hallands län	12	123	-17	28	323	-28
Västra Götalands län	71	769	-10	145	1 361	-66
Värmlands län	18	119	-12	44	184	-53
Örebro län	18	113	-25	12	145	-73
Västmanlands län	18	122	-10	14	149	-50
Dalarnas län	7	116	-11	..	272	-41
Gävleborgs län	22	131	0	18	218	-28
Västernorrlands län	12	99	-4	17	152	-45
Jämtlands län	6	58	-15	22	89	-50
Västerbottens län	7	86	-9	..	138	-45
Norrbottnens län	11	85	-21	14	82	-77
Samtliga	512	5 194	-13	846	9 182	-58

Försiktighet bör iaktas vid tolkning av stora procentuella förändringar baserade på antalsmässigt få konkurser. Symbolen ".." innebär att uppgiften inte visas på grund av sekretess. Summan i respektive kolumn är dock korrekt

I oktober månad inleddes konkurser bland 121 företag i Stockholms län vilket innebar en minskning med 37 procent. Konkurserna minskade med 29 procent i byggindustrin och med 36 procent i finans-, fastighets- och företagstjänster. Under januari till och med oktober minskade konkurserna med 13 procent i länet. Konkurserna i byggindustrin minskade under perioden med 12 procent. I detaljhandeln minskade konkurserna med 16 procent och inom restaurangverksamhet med 5 procent. I finans-, fastighets- och företagstjänster minskade konkurserna med 19 procent under januari till och med oktober.

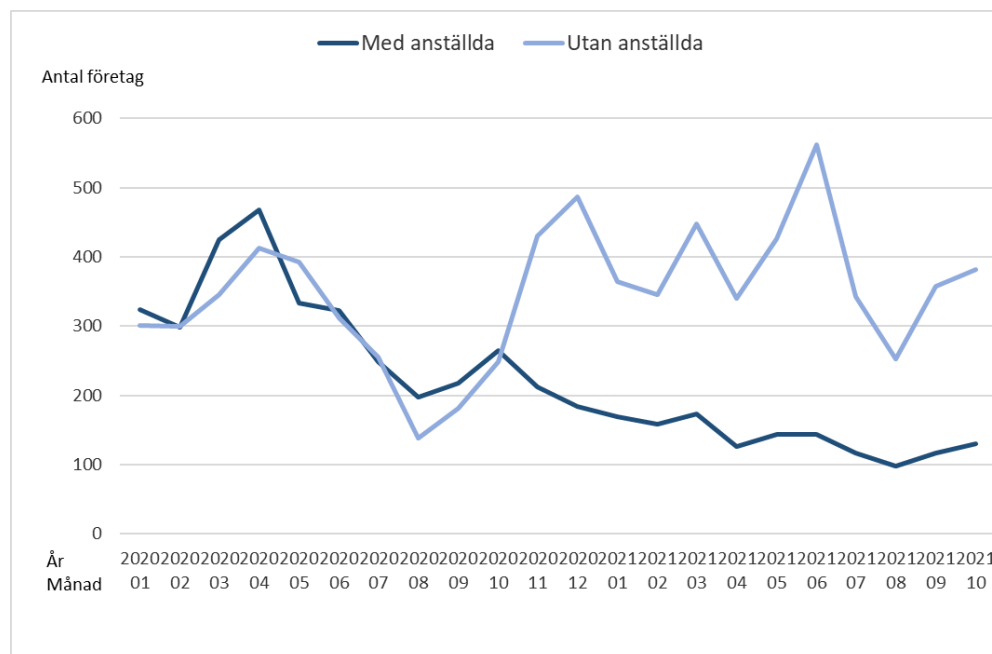
I Västra Götalands län uppgick antalet konkurser i oktober månad till 71 företag, en ökning med 1 procent. Under perioden januari till och med oktober minskade konkurserna med 10 procent. Konkurserna minskade med 2 procent inom byggindustrin och med 14 procent inom finans-, fastighets- och företagstjänster. I detaljhandeln minskade konkurserna med 14 procent medan konkurserna ökade med 11 procent inom restaurangverksamhet.

Konkurserna ökade under oktober med 20 procent i Skåne län och uppgick till 85 företag. Under januari till och med oktober minskade konkurserna med 18 procent. Konkurserna ökade under dessa månader med 14 procent i byggindustrin medan konkurserna minskade med 22 procent inom finans-, fastighets- och företagstjänster och med 35 procent inom restaurangverksamhet.

Företagskonkurser efter antal anställda

I företag utan anställda uppgick antalet konkurser under oktober till 382 företag jämfört med 249 företag, en ökning med 53 procent. Bland företag med minst en anställd inleddes konkurser i 130 företag jämfört med 264 företag, en minskning med 51 procent. Andelen konkursföretag utan anställda uppgick i oktober 2021 till 75 procent jämfört med 49 procent oktober 2020.

Figur 3 Antal företagskonkurser januari 2020 till oktober 2021 i företag med och utan anställda



Under januari till och med oktober ökade konkurserna i företag utan anställda med 32 procent medan konkurserna minskade med 59 procent i företag med 1 till 9 anställda och med 42 procent i företag med 10 eller fler anställda. Bland företag med 50 anställda eller fler uppgick antalet konkurser till 16 företag jämfört med 46 företag.

Offentliga ackord

De offentliga ackorden uppgick under oktober 2021 till 20 företag med 1 586 anställda. Under januari till och med oktober 2021 uppgick antalet ackord till 136 företag med 3 521 anställda jämfört med 281 företag med 9 680 anställda januari till oktober 2020.

Mer statistik

Statistiken publiceras i Statistiska centralbyråns databas.

Definitioner och förklaringar

Månadsstatistiken innehåller samtliga beslut om inledande av företagskonkurs. Statistiken omfattar aktiebolag, enskilda näringsidkare, handelsbolag, kommanditbolag, ekonomiska föreningar, bostadsrättsföreningar, samfälligheter, ideella föreningar, stiftelser med flera.



Statistikansvarig myndighet

Myndigheten för tillväxtpolitiska
utvärderingar och analyser
Studentplan 3, 831 40 Östersund
Telefon 010 447 44 00
www.tillvaxtanalys.se

Förfrågningar:

Lars Sundell
Telefon 010 447 44 36
E-post lars.sundell@tillvaxtanalys.se

Ansvarig utgivare Sverker Härd
Östersund, november 2021