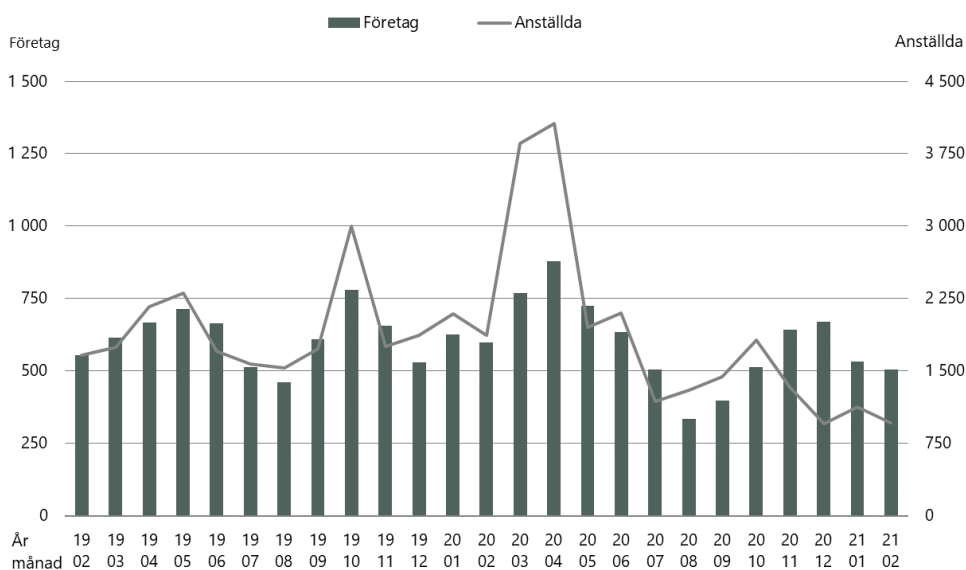


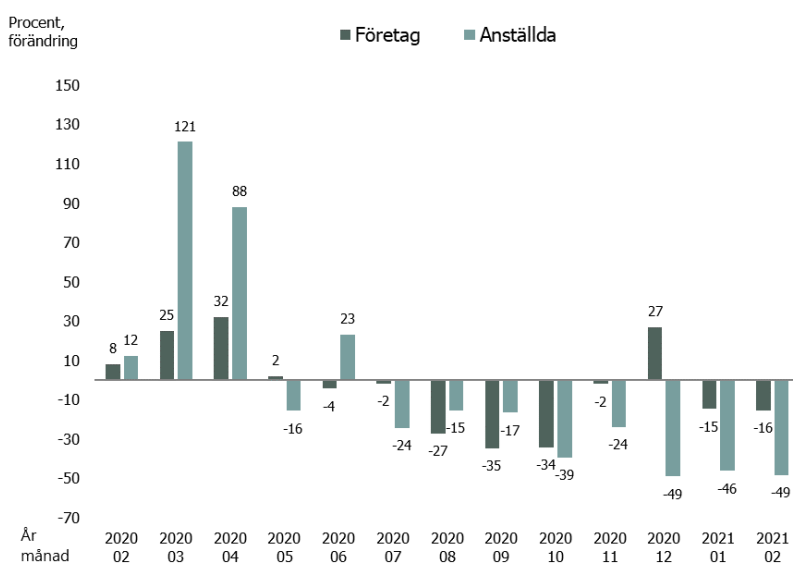
Konkurser februari 2021

Tingsrätterna fattade under februari 2021 beslut om 504 företagskonkurser. Antalet inledda konkurser minskade därmed med 16 procent jämfört med februari 2020. Antalet anställda i företagen var 960 personer i jämförelse med 1 865 personer februari 2020, en minskning med 49 procent. Minskningarna under januari fortsatte således under februari.

Figur 1 Antal företagskonkurser och antal anställda berörda av konkurs



Figur 2 Antal företagskonkurser och antal anställda berörda av konkurs, procentuell förändring jämfört med motsvarande månad föregående år



Under januari och februari samlat minskade konkurserna med 15 procent och antalet anställda med 47 procent jämfört med 2020. Om inget annat sägs avses i det följande alla jämförelser 2020.

Företagskonkurser efter bransch

Under februari minskade konkurserna med 13 procent inom tillverkningsindustrin och med 12 procent i byggindustrin. Under januari och februari samlat minskade konkurserna med 36 procent i tillverkningsindustrin och med 13 procent i byggindustrin och antalet anställda berörda av konkurserna minskade med 42 respektive 48 procent. Minskningen av antalet anställda i byggindustrin var jämnt fördelad mellan de två stora grupperna byggande av hus och specialiserad bygg- och anläggningsverksamhet.

Tabell 1 Konkurser efter branschgrupp

Branschgrupp (SNI 2007)	Företag			Anställda		
	februari 2021	Januari-februari 2021	Förändring procent, 2021-20	februari 2021	Januari-februari 2021	Förändring procent, 2021-20
Jord-, skogsbruk och fiske SNI 01-03	6	10	-23	-
Tillverkningsindustri m.fl. SNI 05-39	27	46	-36	74	154	-42
Byggindustri SNI 41-43	96	202	-13	371	589	-48
Handel med samt reparation av motorfordon SNI 45	21	42	11	15	22	-67
Parti- och provisionshandel utom med motorfordon SNI 46	26	54	-40	6	81	-56
Detaljhandel utom med motorfordon SNI 47	52	112	-7	60	251	-64
Hotell- och logiverksamhet SNI 55	6	11	450	..	4	-
Restaurang-, catering och barverksamhet SNI 56	41	95	6	81	228	-20
Transport och kommunikation SNI 49-53, 58-63	52	100	-20	218	343	-37
Finans-, fastighets- och företagstjänster SNI 64-82	96	205	-21	62	256	-46
Utbildning, hälso- och sjukvård, övriga personliga tjänster SNI 85-99	56	98	5	70	159	-44
Bransch ospecificerad	25	62	-30	-
Samtliga	504	1 037	-15	960	2087	-47

Försiktighet bör iakttagas vid tolkning av stora procentuella förändringar baserade på antalsmässigt få konkurser. Symbolen ".." innebär att uppgiften inte visas på grund av sekretess. Summan i respektive kolumn är dock korrekt.

I detaljhandeln minskade konkurserna med 13 procent i februari och i partihandeln med 48 procent. Under januari och februari summerat minskade konkurserna med 7 procent i detaljhandeln och med 40 procent i partihandeln. Antalet anställda minskade under samma period med 64 procent i detaljhandeln och med 56 procent i partihandeln.

I motsats till minskande antal konkurser i flertalet övriga större branschgrupper ökade konkurserna inom restaurang- catering- och barverksamhet med 24 procent under

februari och med 6 procent under januari och februari samlat. Antalet anställda minskade dock med 16 procent under februari och med 20 procent januari och februari. Gruppen omfattar inte enbart traditionell restaurang- och barverksamhet utan även tillhandahållande av måltider för avhämtning eller i permanenta eller tillfälliga stånd med eller utan sittplatser. Inom hotell- och logiverksamhet inträffade 6 konkurser under februari och 5 konkurser under januari. Företagen hade få anställda.

I finans-, fastighets- och företagstjänster minskade konkurserna med 28 procent i februari och med 21 procent januari och februari sammantaget. Antalet anställda minskade med 46 procent dessa månader, med stora minskningar inom konsulttjänster till företag och fastighetstjänster medan antalet anställda berörda av konkurser ökade inom arbetsförmedling, bemanning och andra personalrelaterade tjänster.

Inom utbildning, hälso- och sjukvård samt övriga personliga tjänster ökade företagskonkurserna med 24 procent under februari och med 5 procent under årets första månader medan antalet anställda minskade med 44 procent. Minskningen i antal anställda kan hänföras till ett fåtal företag inom öppna sociala insatser.

Företagskonkurser efter län

Tabell 2 Konkurser efter län

Län	Företag			Anställda		
	februari 2021	Januari- februari 2021	Förändring procent, 2021-20	februari 2021	Januari- februari 2021	Förändring procent, 2021-20
Stockholms län	179	358	-15	379	780	-57
Uppsala län	17	35	-8	23	46	-69
Södermanlands län	10	26	18	4	15	-75
Östergötlands län	18	34	31	24	63	-53
Jönköpings län	13	19	-27	6	30	-39
Kronobergs län	12	24	-17	17	55	4
Kalmar län	6	22	-8	..	48	-45
Gotlands län	..	5	150	..	6	50
Blekinge län	..	8	-27	-
Skåne län	62	135	-30	109	285	-27
Hallands län	13	31	-16	24	83	41
Västra Götalands län	83	164	-7	244	368	-18
Värmlands län	7	21	17	8	63	-28
Örebro län	10	16	-43	8	23	-86
Västmanlands län	15	23	-21	8	16	-70
Dalarnas län	12	25	-24	19	64	-58
Gävleborgs län	8	20	-31	26	42	-40
Västernorrlands län	12	30	20	24	55	-
Jämtlands län	7	14	-22	..	4	-91
Västerbottens län	10	14	-12	4	12	-8
Norrbottnens län	4	13	-38	26	27	-64
Samtliga	504	1 037	-15	960	2 087	-47

Försiktighet bör iaktas vid tolkning av stora procentuella förändringar baserade på antalsmässigt få konkurser. Symbolen ".." innebär att uppgiften inte visas på grund av sekretess. Summan i respektive kolumn är dock korrekt

I februari minskade antalet företagskonkurser med 17 procent i Stockholms län, med 7 procent i Västra Götalands län och med 33 procent i Skåne län.

Antalet anställda berörda av konkurser minskade under februari med 49 procent i Stockholms län, med 15 procent i Västra Götalands län och med 47 procent i Skåne län.

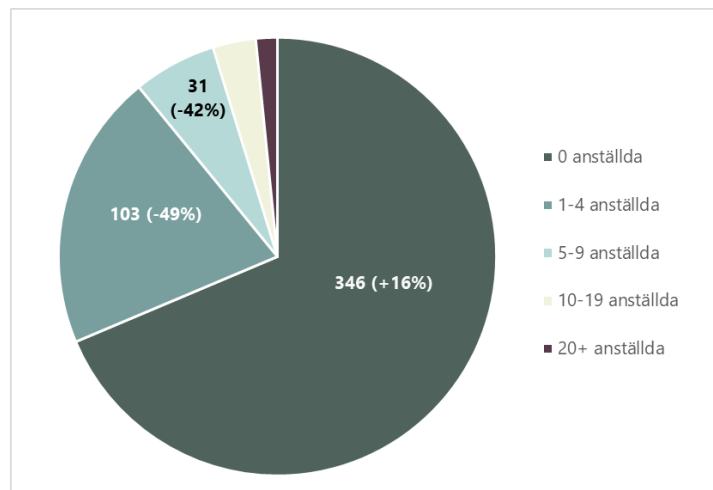
Företagskonkurser efter antal anställda

I företag utan anställda uppgick antalet konkurser under februari till 346 företag jämfört med 299 företag, en ökning med 16 procent. Bland företag med anställda försattes 158 företag i konkurs jämfört med 298 företag, en minskning med 47 procent. Andelen företag utan anställda uppgick till 69 procent jämfört med 50 procent.

Bland företag med 20 eller fler anställda inleddes konkurser i 8 företag jämfört med 23 företag.

Även under januari och februari samlat ökade konkurserna bland företag utan anställda medan de minskade bland övriga företag. I företag utan anställda ökade konkurserna med 18 procent och i företag med anställda uppgick minskningen, som i januari, till 47 procent.

Figur 3 Konkurser efter antal anställda, storleksklasser, februari 2021. Utveckling jämfört med motsvarande månad föregående år anges inom parentes.



Offentliga ackord

De offentliga ackorden uppgick under februari 2021 till 12 företag med 375 anställda. Under januari och februari 2021 uppgick antalet ackord till 24 med 640 anställda i företagen jämfört med 44 företag med 888 anställda 2020.

Mer statistik

Statistiken publiceras i Statistiska centralbyråns databas.

Definitioner och förklaringar

Månadsstatistiken innehåller samtliga beslut om inledande av företagskonkurs. Statistiken omfattar aktiebolag, enskilda näringsidkare, handelsbolag, kommanditbolag, ekonomiska föreningar, bostadsrättsföreningar, samfälligheter, ideella föreningar, stiftelser med flera.



Statistikansvarig myndighet

Myndigheten för tillväxtpolitiska
utvärderingar och analyser
Studentplan 3, 831 40 Östersund
Telefon 010 447 44 00
www.tillvaxtanalys.se

Förfrågningar:

Lars Sundell
Telefon 010 447 44 36
E-post lars.sundell@tillvaxtanalys.se

Ansvarig utgivare Sverker Härd
Östersund, mars 2021

