



STATISTIK 2020:03

Konkurser och offentliga ackord 2019

ANTALET FÖRETAGSKONKURSER ökade med 2 procent och antalet berörda anställda med 17 procent jämfört med 2018. Hotell- och restaurangbranschen hade flest antal konkurser. Flest berörda anställda fanns inom företagsgrupperna resebyråer och researrangörer samt bevaknings-, fastighetsservice och kontorstjänstföretag.

**Statistikansvarig myndighet**

Tillväxtanalys, Myndigheten för tillväxtpolitiska
utvärderingar och analyser
Studentplan 3, 831 40 Östersund
Telefon: 010 447 44 00
Telefax: 010 447 44 01
www.tillvaxtanalys.se

Förfrågningar:

Lars Sundell
Telefon: 010 447 44 36
E-post: lars.sundell@tillvaxtanalys.se

Ansvarig utgivare Sonja Daltung
Östersund mars 2020
Dnr: 2020/49

**Producent**

SCB, ES/TN
701 89 ÖREBRO
Telefon: 010 479 40 00
Telefax: 010 479 70 80
www.scb.se

Förfrågningar:

Sara Josufsson
Telefon: 010 479 60 88
E-post: sara.josufsson@scb.se

Förord

Tillväxtanalys är sedan 1 april 2009 statistikansvarig myndighet för officiell statistik, enligt lagen om den officiella statistiken (SFS 2001:99). Tillväxtanalys övertog detta ansvar från Institutet för tillväxtpolitiska studier (ITPS).

Rapporten Konkurs och offentliga ackord 2019 innehåller uppgifter om samtliga inledda konkurs och offentliga ackord för företag och privatpersoner.

Östersund, mars 2020

Peter Frykblom
Chef för avdelningen Internationalisering och strukturomvandling
Tillväxtanalys

Innehåll

Sammanfattning	6
Summary	7
1 Konkurer och offentliga ackord 2019	8
2 Konkurer 2009 till 2019 mot bakgrund av utvecklingen 2019	12
3 Fakta om statistiken	18

Sammanfattning

Tingsrätterna fattade under 2019 beslut om 7 766 konkurser, av vilka 7 358 rörde företag med enskilda näringsidkare inräknade, 133 avsåg privatpersoner och 285 gällde dödsbon.

Antalet företagskonkurser ökade med 2 procent jämfört med 2018. Antalet anställda som berördes av konkurser var 22 727 personer, en ökning med 17 procent.

Antalet offentliga ackord uppgick till 187 jämfört med 140 under 2018. Antalet anställda i dessa företag var 5 646 personer jämfört med 5 787 personer under 2018.

Konkurserna ökade med 12 procent bland företag klassificerade som civila myndigheter, utbildningsföretag eller övriga tjänsteföretag. I finans-, fastighets-, uthyrning och företagstjänster ökade antalet konkurser med 9 procent.

Antalet anställda berörda av konkurser ökade med 26 procent inom byggindustrin, med 30 procent inom handeln och med 31 procent inom finans-, fastighets-, uthyrning och företagstjänster.

Antalet företagskonkurser ökade under 2019 med 10 procent i Stockholms län, med 3 procent i Skåne län medan antalet konkurser minskade med 5 procent i Västra Götalands län.

Andelen företag som försattes i konkurs i förhållande till företagsstocken fördelat efter län var under 2019 högst i Stockholms län där 0,8 procent av samtliga företag försattes i konkurs.

Fördelat efter bransch återfanns det högsta antalet konkursföretag i förhållande till samtliga företag inom hotell och restaurang, där 1,8 procent av företagen försattes i konkurs. Inom byggindustrin försattes 1,3 procent av företagen i konkurs.

Summary

During 2019, the District Courts rendered judgments on 7,766 bankruptcies, of which 7,358 involved companies (including sole traders), 133 involved private individuals and 285 involved estates of deceased persons.

The number of corporate bankruptcies increased by 2 % over the previous year. The number of employees affected by bankruptcies was 22,727 persons, an increase of 17 %.

There were 187 compulsory compositions during the year compared with 140 in 2018. The number of employees in these companies was 5,646, compared with 5,787 in 2018.

In the group of civil authorities, education and other services, the number of bankruptcies rose by 12 %. In financial, property and corporate services the number of companies declaring bankruptcy increased by 9 %.

The number of employees affected by bankruptcies increased by 26 % in the construction industry. In the trade sector the number of employees affected by bankruptcies increased by 30 % and in and in finance, real estate and business services the number of employees increased by 31 %.

The number of corporate bankruptcies increased by 10 % in the county of Stockholm, In the county of Skåne bankruptcies increased by 3 % and in the county of Västra Götaland corporate bankruptcies decreased by 5 %.

The proportion of companies that were declared bankrupt in relation to the number of companies per county in 2019 was highest in Stockholm County, where 0.8 % of companies were declared bankrupt.

Broken down by industry, the highest number of companies declared bankrupt in relation to the total number of companies was in the hotel and restaurant sector, where 1.8 % of all companies were declared bankrupt. In the construction industry 1.3 % of companies were declared bankrupt.

1 Konkurer och offentliga ackord 2019

Tingsrätterna fattade under 2019 beslut om 7 766 konkurser, av vilka 7 358 rörde företag med enskilda näringsidkare inräknade, 133 avsåg privatpersoner och 285 gällde dödsbon.

Antalet företagskonkurser ökade med 2 procent jämfört med 2018. Antalet anställda som berördes av konkurser var 22 727 personer, en ökning med 17 procent.

Antalet offentliga ackord uppgick till 187 jämfört med 140 under 2018. Antalet anställda i dessa företag var 5 646 personer jämfört med 5 787 personer under 2018.

Om inget annat sägs avses i det följande alla jämförelser 2018.

Antalet konkurser i aktiebolag uppgick till 6 286 företag, i handelsbolag etc. till 295 företag och bland enskilda näringsidkare till 777 företag. Konkurserna ökade med 2 procent bland aktiebolag och med 3 procent bland handelsbolag och enskilda näringsidkare.

Antal anställda berörda av konkurser ökade inom byggindustrin, handeln och finans-, fastighets-, uthyrning och företagstjänster

Antalet anställda berörda av konkurser ökade med 17 procent.

Ökningen var 26 procent inom byggindustrin. Fördelat efter län uppgick ökningen till 61 procent i Stockholms län och till 34 procent i Skåne län. I Västra Götalands län minskade antalet anställda drabbade av konkurser med 39 procent inom branschen.

Inom handeln uppgick ökningen till 30 procent. I detaljhandeln utom motorfordon var ökningen 47 procent. Antalet anställda berörda av konkurser minskade med 1 procent inom partihandel utom motorfordon.

Fördelat efter län var ökningarna inom handeln totalt de största i Stockholms län med 53 procent och i Skåne län med 41 procent. I Uppsala län minskade antal anställda med 34 procent och i Värmlands län med 48 procent.

I finans-, fastighets-, uthyrning och företagstjänster ökade antalet anställda i företag försatta i konkurs med 31 procent. Ökningen gällde främst konkurser bland resebyråer och researrangörer samt bevaknings-, fastighetsservice och kontorstjänstföretag.

I Stockholms län uppgick ökningen till 68 procent och i Skåne län till 57 procent. I Västra Götalands län minskade dock antalet anställda berörda av konkurser inom branschgruppen med 7 procent.

Antalet företagskonkurser ökade inom finans-, fastighets-, uthyrning och företagstjänster samt civila myndigheter, utbildning och övriga tjänster

Totalt sett ökade företagskonkurserna med 2 procent under 2019.

Konkurserna ökade med 12 procent bland företag klassificerade som civil myndighet, utbildningsföretag eller övrigt tjänsteföretag. Inom gruppen ingår enheter för kultur, nöje och fritid. I denna grupp uppgick ökningen av antal företagskonkurser till 19 procent.

I Stockholms län ökade konkurserna med 24 procent bland civila myndigheter, utbildning och övriga tjänster, i Skåne län med 50 procent och i Västra Götalands län med 3 procent.

I finans-, fastighets-, uthyrning och företagstjänster ökade antalet konkurser med 9 procent. I fastighetsservice uppgick ökningen till 29 procent och inom konsulttjänster till företag till 18 procent. Konkurserna minskade med 28 procent inom uthyrning och leasing.

Inom branschgruppen finans-, fastighets-, uthyrning och företagstjänster ökade konkurserna med 23 procent i Stockholms län, med 4 procent i Skåne län medan konkurserna minskade med 7 procent i Västra Götalands län.

Tabell 1 Företagskonkurser efter branschgrupp

Branschgrupp (SNI 2007)	Företag			Anställda		
	2019	Förändring procent 2019–18	Andel i förhållande till företagsstocken, procent	2019	Förändring procent 2019–18	Andel i förhållande till totalt anställda, procent
Jordbruk, skogsbruk och fiske SNI 01-03	113	14	0,0	175	32	0,4
Gruvor och mineralutvinningsindustri SNI 05-09	..	0	0,3	0	-100	0,0
Tillverkningsindustri SNI 10-33	371	4	0,7	2 413	15	0,5
El, gas, värme, vattenverk SNI 35-39	25	0	0,6	72	9	0,2
Byggindustri SNI 41-43	1 351	1	1,3	5 641	26	1,6
Parti-, detaljhandel och reparation motorfordon SNI 45-47	1 552	3	1,2	4 508	30	0,8
Hotell och restaurang SNI 55-56	622	5	1,8	2 041	-7	1,2
Transport, magasinering och kommunikation SNI 49-53, 58-63	673	-1	0,7	2 346	6	0,5
Finans-, fastighets-, uthyrning och företagstjänster SNI 64- 82	1 465	9	0,4	3 431	31	0,4
Civila myndigheter, utbildning och övriga tjänster SNI 84-99	631	12	0,3	2 072	-5	0,1
Bransch ospecificerad	553	-23	8,2	28	-3	2,3
Samtliga	7 358	2	0,6	22 727	17	0,5

Konkurserna ökade Stockholms län och minskade i Västra Götalands län

Under 2019 ökade konkurserna med 10 procent i Stockholms län. Inom länet ökade konkurserna, som nämnts, med 23 respektive 24 procent i finans-, fastighets-, uthyrning och företagstjänster och civila myndigheter, utbildning och övriga tjänster.

I gruppen där uppgift om bransch saknas minskade företagskonkurserna med 31 procent i Stockholms län.

I Västra Götalands län minskade konkurserna med 5 procent. I länet minskade konkurserna med 19 procent i byggindustrin och med 13 procent inom handeln. I tillverkningsindustrin ökade dock konkurserna med 46 procent.

Tabell 2 Företagskonkurser efter län

Län	Företag		Andel i förhållande till företagsstocken, procent	Anställda		Andel i förhållande till totalt anställda, procent
	2019	Förändring procent 2019–18		2019	Förändring procent 2019–18	
Stockholms län	2 641	10	0,8	8 599	40	0,5
Uppsala län	245	9	0,6	562	-14	0,4
Södermanlands län	185	-5	0,7	471	-31	0,5
Östergötlands län	229	7	0,5	1 289	84	0,7
Jönköpings län	173	-5	0,4	381	26	0,2
Kronobergs län	103	-2	0,4	299	13	0,4
Kalmar län	153	14	0,5	496	33	0,6
Gotlands län	42	24	0,4	119	4	0,6
Blekinge län	75	-18	0,5	418	69	0,8
Skåne län	1 054	3	0,7	3 144	13	0,6
Hallands län	165	-9	0,4	417	-32	0,4
Västra Götalands län	1 004	-5	0,5	2 649	0	0,4
Värmlands län	156	-8	0,4	402	-33	0,4
Örebro län	192	-1	0,7	553	33	0,5
Västmanlands län	162	9	0,7	524	61	0,5
Dalarnas län	136	-18	0,3	565	14	0,5
Gävleborgs län	167	-11	0,5	565	-4	0,5
Västernorrlands län	154	-3	0,5	408	23	0,5
Jämtlands län	78	13	0,3	264	33	0,6
Västerbottens län	118	-13	0,3	330	-7	0,3
Norrbottnens län	126	-14	0,4	272	-55	0,3
Samtliga	7 358	2	0,6	22 727	17	0,5

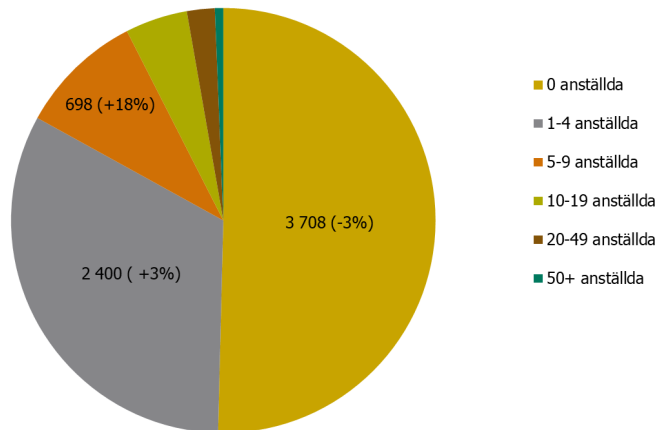
Hälften av företagen saknade anställda, ökning bland små- och medelstora företag

Fördelat efter antal anställda i respektive företag saknade hälften av företagen, 50 procent, anställda, vilket var en lägre andel jämfört med föregående år (53 procent).

Bland större företag ökade antalet konkurser med 24 procent i företag med fler än 49 anställda, (47 företag jämfört med 38), och med 26 procent bland företag med 20 till 49 anställda, (156 företag jämfört med 124).

Ökningen i konkurser bland större företag inträffade huvudsakligen inom byggindustrin samt inom finans-, fastighets-, uthyrning och företagstjänster.

Diagram 1 Företagskonkurser efter storlek företag



40 procent av konkursföretagen registrerade under senaste femårsperioden

Av de företag som försattes i konkurs under 2019 hade 40 procent registrerats i Statistiska centralbyråns företagsdatabas under perioden 2015 till 2019, jämfört med motsvarande andel 44 procent föregående år.

Antalet offentliga ackord ökade men antalet anställda oförändrat

Antalet offentliga ackord 2019 uppgick till 187 jämfört med 140 föregående år. Antalet anställda i företagen var 5 646 jämfört med 5 787.

2 Konkurser 2009 till 2019 mot bakgrund av utvecklingen 2019

I det följande ges några kompletterande uppgifter för perioden 2009 till 2019 med anknytning till utvecklingen under 2019.

Antalet anställda berörda av konkurser ökade under 2019 med 19 procent med en ökning på 26 procent inom byggindustrin, 30 procent inom handeln och 31 procent i finans-, fastighets-, uthyrning och företagstjänster.

I diagram 2 och 3 visas utvecklingen av antalet anställda berörda av konkurser och antalet företag i konkurs inom byggindustrin samt procentuella förändringar 2009 till 2019.

Diagram 2 Företagskonkurser efter antal företag, antal anställda och år inom byggindustrin, 2009 till 2019

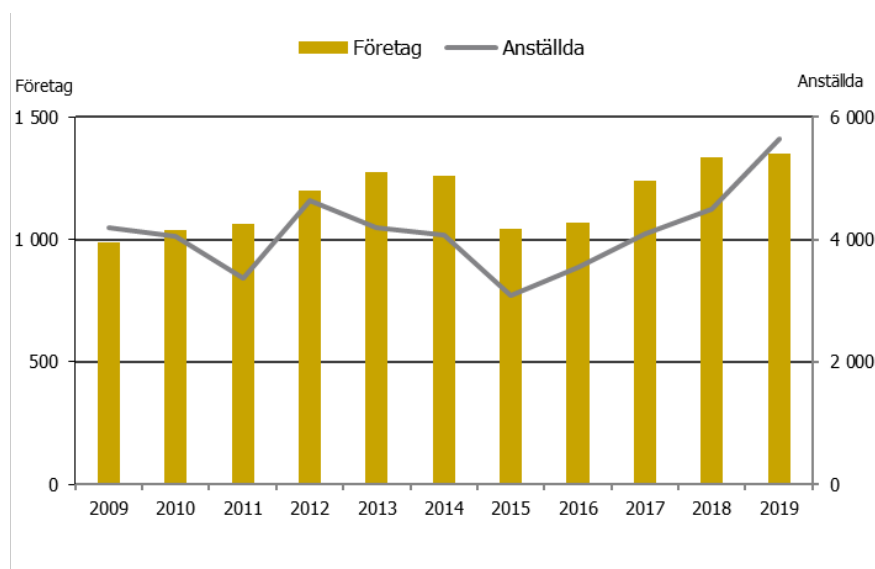
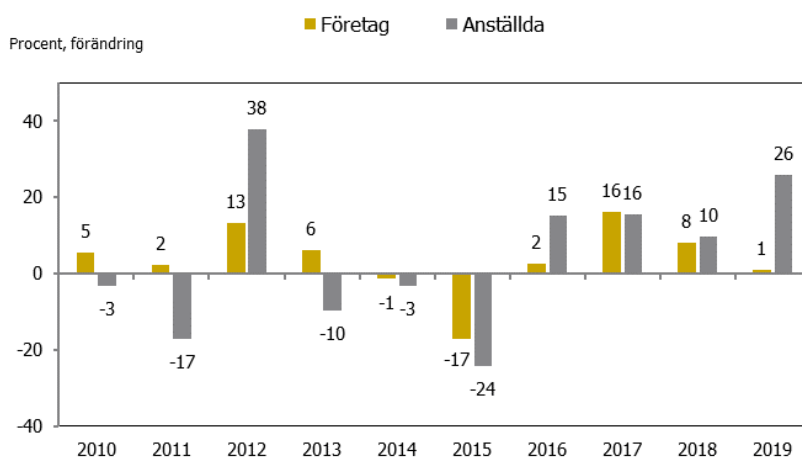


Diagram 3 Företagskonkurser efter antal företag, anställda och år inom byggindustrin, procentuell förändring jämfört med föregående år



På motsvarande sätt visas i diagrammen 4 till 7 utvecklingen inom handeln samt finans-, fastighets-, uthyrning och företagstjänster.

Diagram 4 Företagskonkurser efter antal företag, antal anställda och år inom handeln, 2009 till 2019

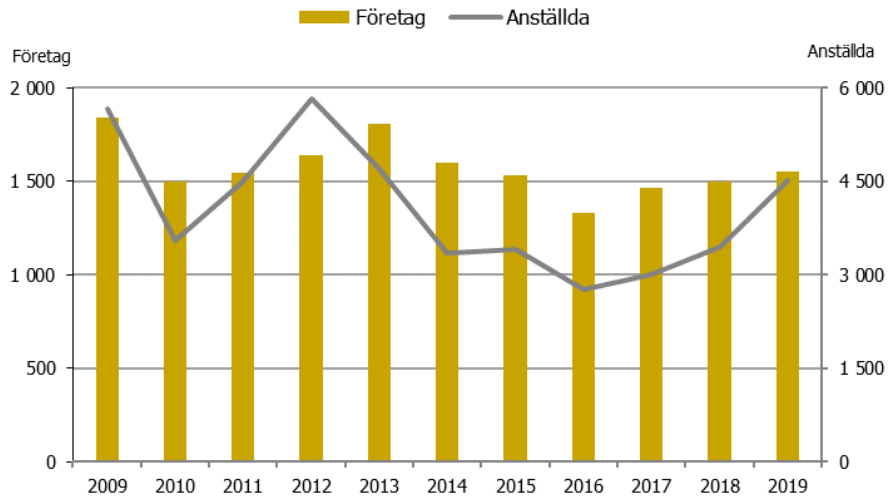


Diagram 5 Företagskonkurser efter antal företag, anställda och år inom handeln, procentuell förändring jämfört med föregående år

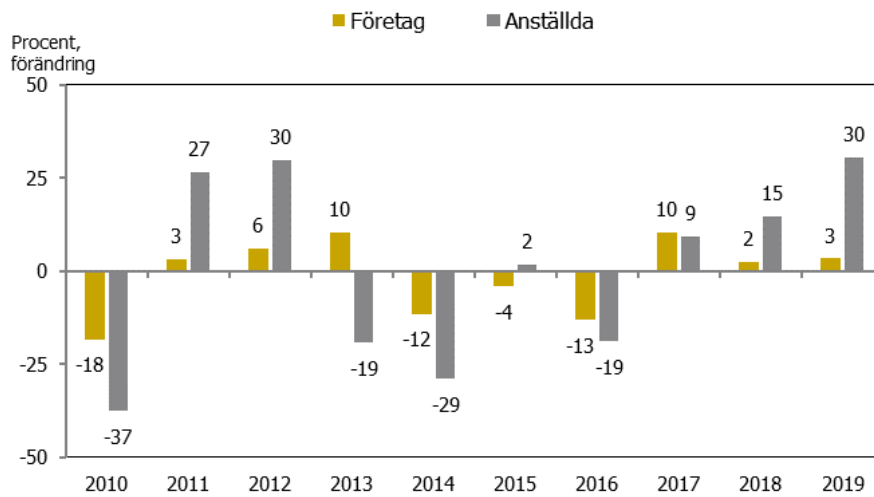


Diagram 6 Företagskonkurser efter antal företag, antal anställda och år inom finans-, fastighets-, uthyrning och företagstjänster 2009 till 2019

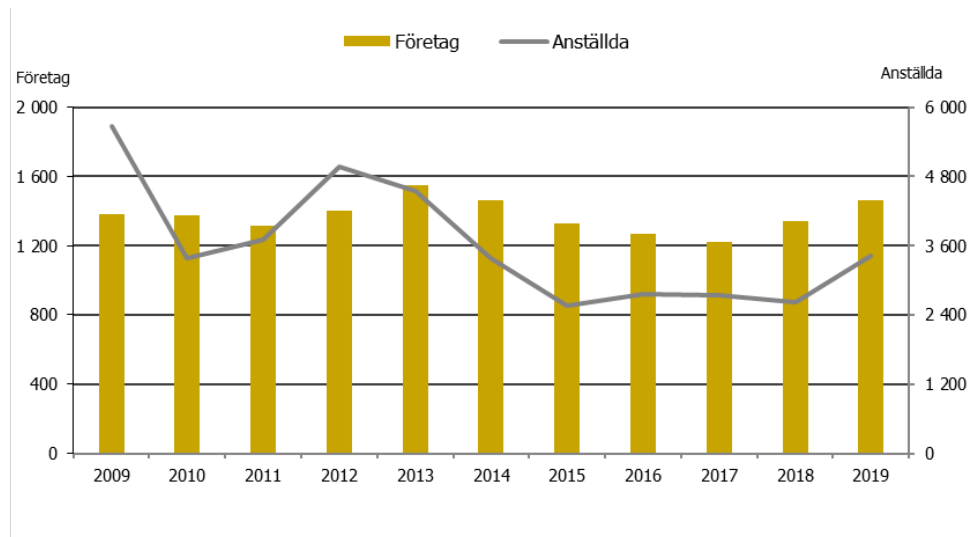
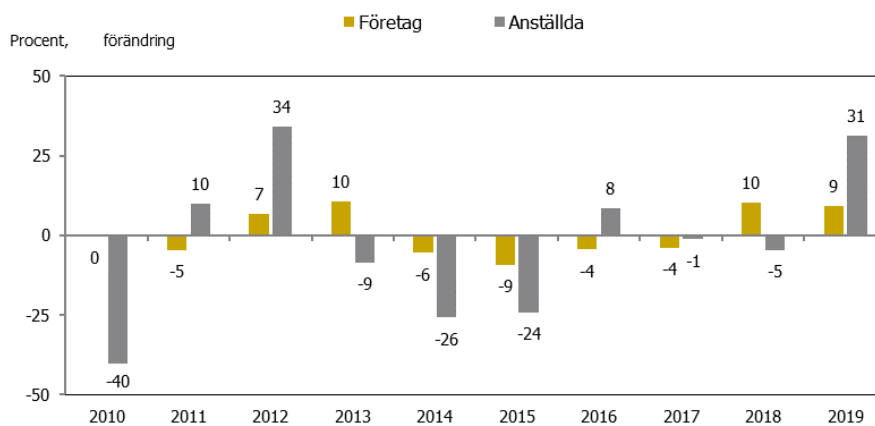


Diagram 7 Företagskonkurser efter antal företag, antal anställda och år inom finans-, fastighets-, uthyrning och företagstjänster procentuell förändring jämfört med föregående år



Utveckling i branschgrupperna skiljer i vissa avseenden. I byggindustrin har såväl antal företagskonkurser samt anställda ökat påtagligt efter 2015. År 2019 ökade dock företagskonkurserna med endast 1 procent inom branschgruppen.

Inom finans-, fastighets-, uthyrning och företagstjänster ökade konkurserna efter 2017. Först 2019 inträffade en påtaglig ökning av antal anställda.

Inom handeln ökade konkurserna och antal anställda efter 2016.

Inom handeln och finans-, fastighets-, uthyrning och företagstjänster låg konkurserna och anställda på de högsta nivåerna åren 2012 och 2013 medan konkurserna i byggindustrin varit fler under de senaste åren jämfört 2012 och 2013.

Antalet företagskonkurser ökade under 2019 med 10 procent i Stockholms län, med 3 procent i Skåne län medan antalet konkurser minskade med 5 procent i Västra Götalands län.

I diagram 8 till 13 visas utvecklingen under perioden 2009 till 2019.

I Stockholms län ökade såväl antalet konkurser som anställda efter 2015. I Västra Götalands län inträffade en ökning endast 2018 efter minskningar eller obetydliga förändringar sedan 2013.

I Skåne län ökade antalet anställda berörda av konkurser 2018 och 2019. Antalet företagskonkurser ökade 2017 efter minskningar eller smärre ökningarna såväl bland företag som anställda åren 2014 till 2016.

Diagram 8 Företagskonkurser efter antal företag, antal anställda och år i Stockholms län 2009 till 2019

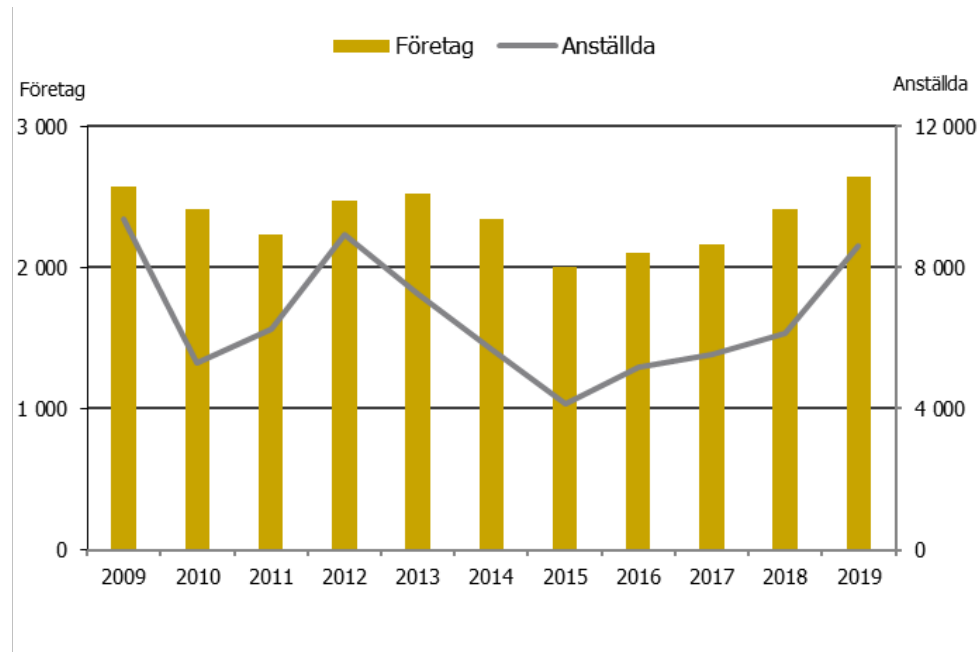


Diagram 9 Företagskonkurser efter antal företag, antal anställda och år i Stockholms län procentuell förändring jämfört med föregående år

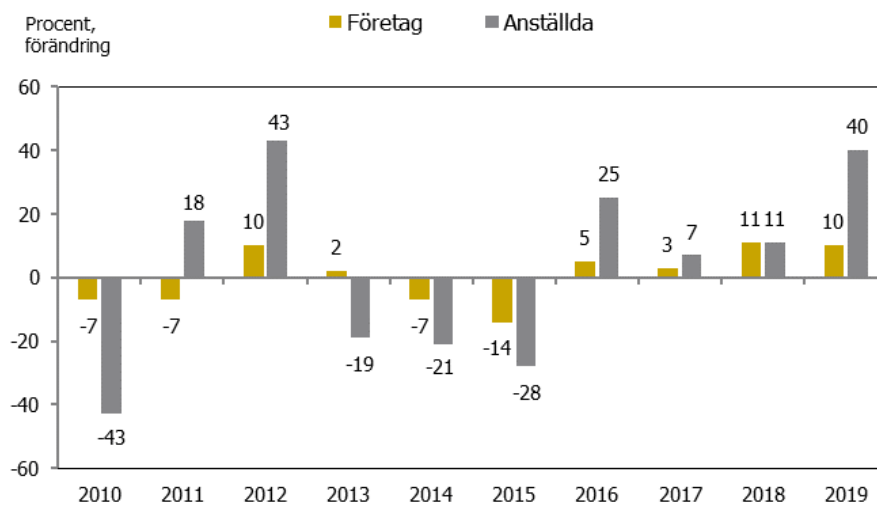


Diagram 10 Företagskonkurser efter antal företag, antal anställda och år i Västra Götalands län 2009 till 2019

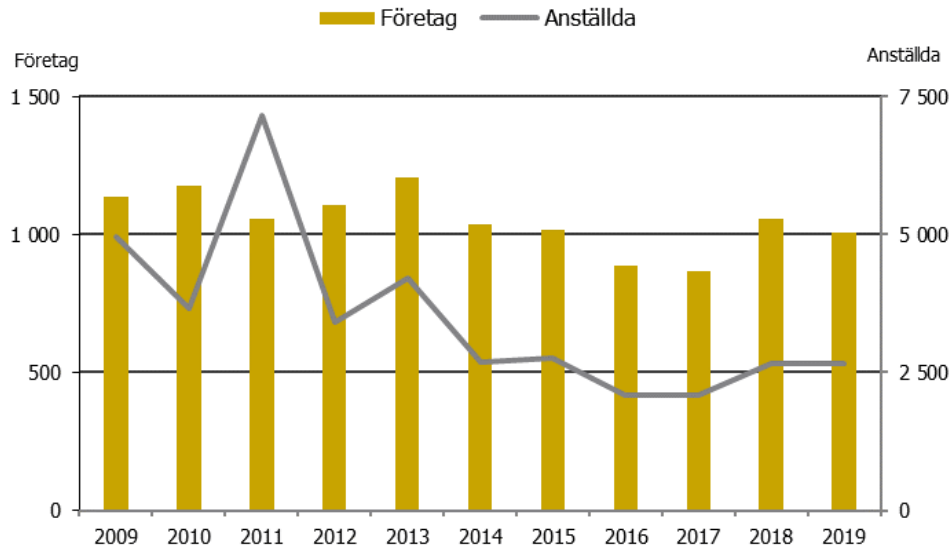


Diagram 11 Företagskonkurser efter antal företag, antal anställda och år i Västra Götalands län, procentuell förändring jämfört med föregående år

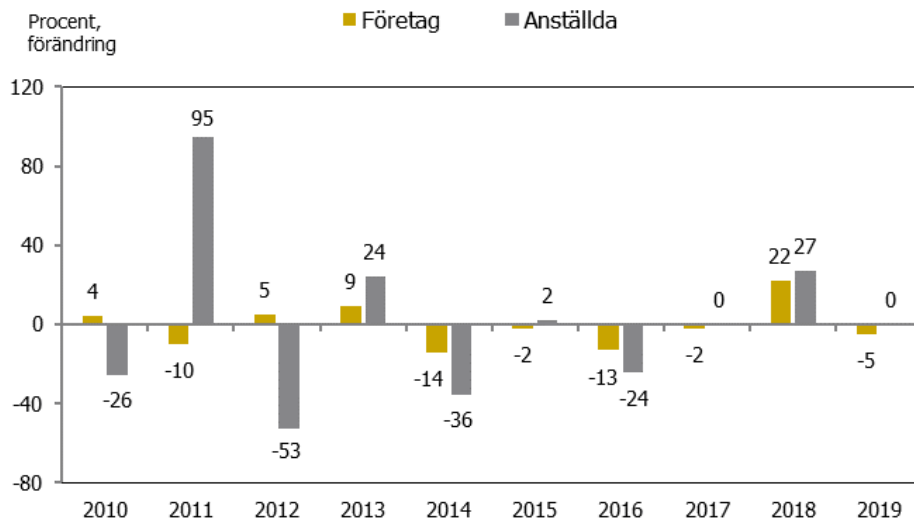


Diagram 12 Företagskonkurser efter antal företag, antal anställda och år i Skåne län 2009 till 2019

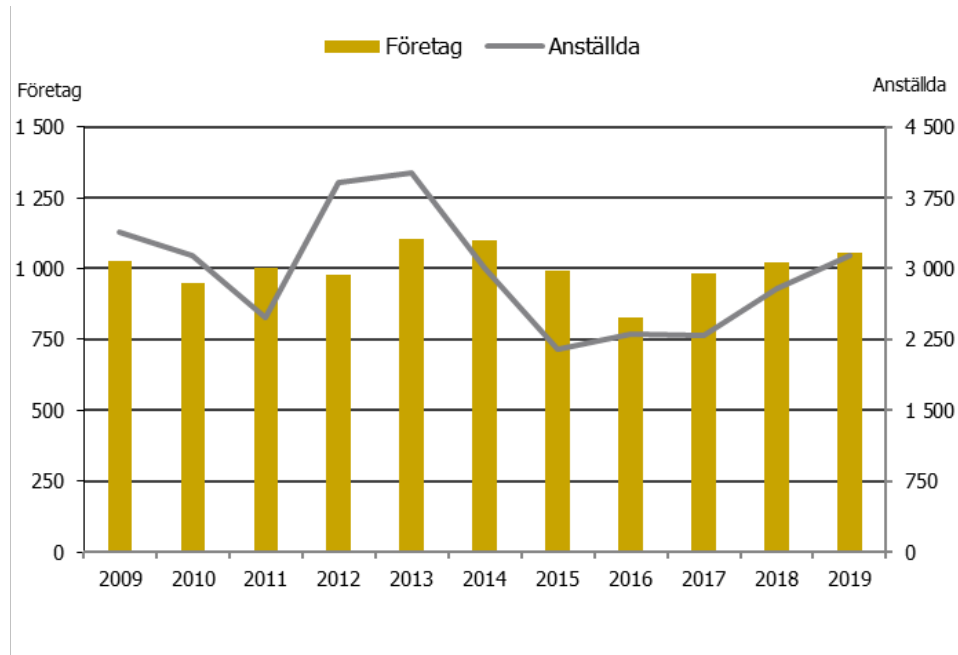
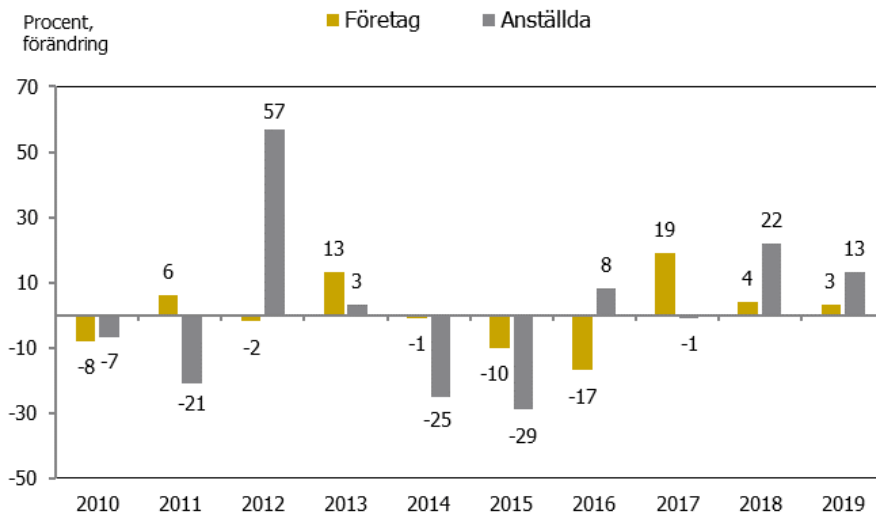


Diagram 13 Företagskonkurser efter antal företag, antal anställda och år i Skåne län, procentuell förändring jämfört med föregående år



3 Fakta om statistiken

Bakgrund och syfte

Myndigheten för tillväxtpolitiska utvärderingar och analyser, Tillväxtanalys, ansvarar enligt lagen om den officiella statistiken (SFS 2001:99) och bilagan till statistikförordningen (SFS 2001:100) för officiell statistik inom området konkurser och offentliga ackord.

Syftet med statistiken är att beskriva utvecklingen av företagskonkurser, privata konkurser, offentliga ackord och antal anställda i företagen. Statistiken redovisas bland annat på regional nivå och fördelat på bransch.

Framställning av statistiken

Som underlag för konkursstatistiken används uppgifter om beslut av inledande av konkurs registrerade av tingsrätterna.

Kvalitet

Tingsrätterna har lagstadgad skyldighet att rapportera konkurser. Därmed bör ingen underläggning finnas. Ingen hänsyn har dock tagits till beslut om upphävande av konkurser. Det kan således finnas en liten övertäckning i materialet. Partiellt bortfall förekommer då fullständiga uppgifter om en del företag saknas i Statistiska centralbyråns företagsdatabas. Framförallt gäller det uppgifter om bransch och registreringsår.

Jämförbarhet över tiden

Från och med 2009 klassificeras företagen efter bransch enligt SNI 2007 tillskillnad från tidigare SNI 2002.

Statistikens redovisning

Statistiken redovisas månadsvis i Sveriges statistiska databaser på SCB:s hemsida samt som aktuell statistik på Tillväxtanalys hemsida. För statistik över offentliga ackord sker redovisningen endast årsvis i rapporten ”Konkurser och offentliga ackord”.

Definitioner och begrepp

Konkurs

Konkurs innebär att i princip alla tillgångar som en skuldsatt person eller ett skuldsatt företag har tas i anspråk för att betala av samtliga skulder. Alla konkurser beslutas av tingsrätten. Beslutet förutsätter en ansökan. Fordringsägare kan lämna ansökan men även den som är på obestånd kan ansöka om konkurs.

Offentligt ackord

Ett ackord innebär en ekonomisk överenskommelse där borgenärerna skriver ned sina fordringar med en viss procentandel med överenskommelse om betalningstid för de återstående fordringarna. Tvångsackord – eller offentliga ackord – är ett i lag reglerat förfarande där en kvalificerad majoritet av borgenärerna röstar för ett ackord som beslutas av rätten. Rättsföljden av ackordsbeslutet är att alla borgenärer, även de som

kunnat delta i ackordsförhandlingarna, blir bundna av ackordet. Förhandlingar om tvångsackord inleds med att gäldenären ansöker hos domstol med ett förslag till ackord.

Därefter görs en bouppteckning och ackordsförslaget sänds ut till borgenärerna för omröstning. Innan ackordet fastställs prövas domstolen bland annat om ackordet ligger i borgenärernas intresse.

Anställda

Företagsdatabasen hos SCB innehåller uppgifter om företagens anställda. För företag med ett arbetsställe kommer uppgifter om antalet anställda från skatteverkets kontrolluppgifter en gång per år, under maj månad. Enbart kontrolluppgifter med ett värde som överstiger ett basbelopp tas med. Det innebär att deltidsanställda kommer med i statistiken endast om de tjänat över ett basbelopp. Om en person finns på flera kontrolluppgifter, förs personen till det företag där störst inkomst noterades.

Tillväxtanalys har regeringens uppdrag att analysera och utvärdera statens insatser för att stärka Sveriges tillväxt och näringslivsutveckling. Genom vår kunskap bidrar vi till att effektivisera, ompröva och utveckla tillväxtpolitiken samt genomförandet av Agenda 2030.

I vårt arbete fokuserar vi särskilt på hur staten kan främja Sveriges innovationsförmåga, på investeringar som stärker innovationsförmågan och på landets förmåga till strukturomvandling. Dessa faktorer är avgörande för tillväxten i en öppen och kunskapsbaserad ekonomi som Sverige. Våra analyser och utvärderingar är framåtblickande och systemutvecklande. De är baserade på vetenskap och beprövad erfarenhet.

Sakkunniga medarbetare, unika databaser och utvecklade samarbeten på nationell och internationell nivå är viktiga tillgångar i vårt arbete. Genom en bred dialog blir vårt arbete relevant och förankras hos dem som berörs.

Tillväxtanalys finns i Östersund (huvudkontor) och Stockholm.

Den kunskap vi tar fram tillgängliggör vi på www.tillvaxtanalys.se. Anmäl dig gärna till vårt nyhetsbrev för att hålla dig uppdaterad om våra pågående och planerade kunskapsprojekt. Du kan även följa oss på Twitter, Facebook och LinkedIn.

