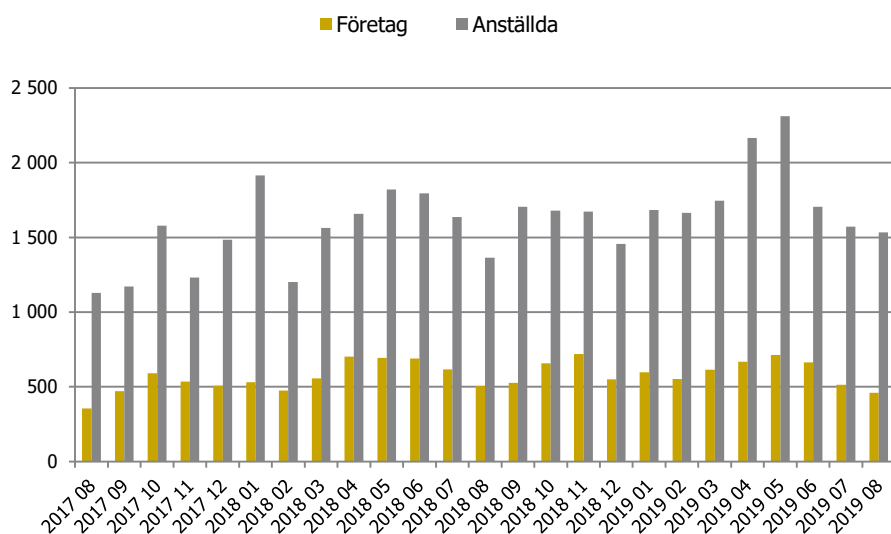


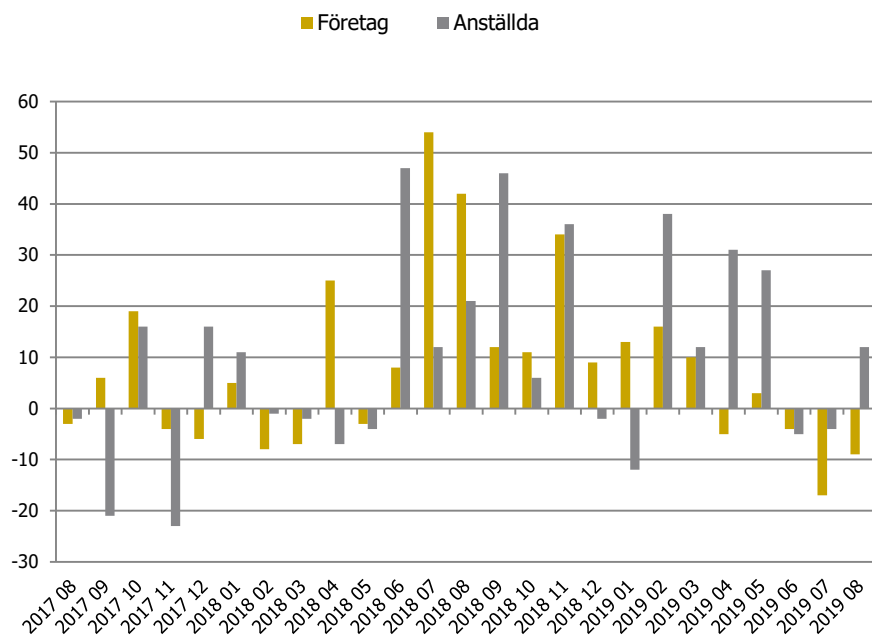
Konkurser augusti 2019

Under augusti 2019 försattes 461 företag i konkurs jämfört med 506 företag i augusti 2018, en minskning med 9 procent. Under januari till augusti var antalet konkurser så gott som oförändrat, 4 783 konkurser 2019 jämfört med 4 769 motsvarande period 2018. Antalet anställda i företagen uppgick i augusti till 1 534 personer, en ökning med 12 procent jämfört med augusti 2018.

Figur 1 Antal konkurser och antal anställda berörda av konkurs



Figur 2 Procentuell förändring jämfört med motsvarande månad föregående år



Tabell 1 Konkurer efter branschgrupp

Branschgrupp (SNI 2007)	Företag			Anställda		
	augusti 2019	Förändring procent augusti 2019-18	Ackumulerad förändring procent 2019-18	augusti 2019	Förändring procent augusti 2019-18	Ackumulerad förändring procent 2019-18
Jordbruk, skogsbruk och fiske SNI 01-03	8	60	23	12	71	53
Tillverkning och dylikt SNI 05-39	27	13	1	100	-59	-14
Bygg och anläggning SNI 41-43	92	-9	4	557	66	28
Handel och service motorfordon SNI 45-47	100	-4	2	237	-2	37
Hotell och restaurang SNI 55-56	36	-22	-6	143	1	-9
Transport och kommunikation SNI 49- 53, 58-63	29	-41	4	147	27	-7
Finans-, fastighets- och företagstjänster SNI 64-82	94	19	4	171	12	12
Utbildning, hälso- och sjukvård samt övriga tjänster SNI 85-99	40	-5	13	166	31	-3
Bransch ospecificerad	35	-37	-29	1	-	-9
Samtliga	461	-9	0	1 534	12	11

Försiktighet bör iakttas vid tolkning av stora procentuella förändringar baserade på antalsmässigt få konkurer

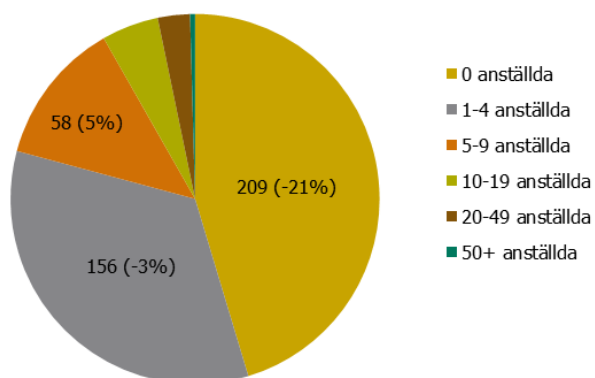
Ökning av konkurer inom Finans-, fastighets- och företagstjänster

Antalet konkurer inom Bygg och anläggning minskade med 9 procent medan konkurserna ökade med 19 procent inom Finans-, fastighets- och företagstjänster. Sett över perioden januari till augusti ökade konkurserna med 13 procent inom Utbildning, hälso- och sjukvård samt övriga tjänster.

Konkurserna minskade bland företag utan anställda

Konkurserna minskade med 21 procent bland företag utan anställda och med 3 procent bland företag med 1 till 4 anställda. Två företag med fler än 50 anställda försattes i konkurs.

Figur 3 Konkurer efter antal anställda, augusti 2019. Utveckling jämfört med motsvarande månad föregående år



Konkurserna minskade i Skåne och Västra Götalands län

Antalet företagskonkurser minskade med 18 procent i Skåne län och med 16 procent i Västra Götalands län under augusti, medan konkurserna ökade med 2 procent i Stockholms län.

Tabell 2 Konkurer efter län

Län	Företag			Anställda		
	augusti 2019	Förändring procent augusti 2019–18	Akkumulerad förändring procent 2019–18	augusti 2019	Förändring procent augusti 2019–18	Akkumulerad förändring procent 2019–18
Stockholms län	180	2	10	566	54	30
Uppsala län	15	50	-1	62	1 140	-23
Södermanlands län	15	-6	3	39	-81	-32
Östergötlands län	13	30	10	68	119	79
Jönköpings län	8	-20	7	18	125	39
Kronobergs län	5	-44	13	4	-43	21
Kalmar län	9	125	13	10	11	33
Gotlands län	..	-	0	21	425	-11
Blekinge län	8	60	-25	103	2 475	107
Skåne län	55	-18	-4	196	-18	13
Hallands län	8	-50	-10	33	-3	-29
Västra Götalands län	72	-16	-7	219	2	-16
Värmlands län	15	67	-20	30	25	-15
Örebro län	9	-18	-7	41	3	33
Västmanlands län	5	-55	-4	6	-75	19
Dalarnas län	6	-40	-12	37	48	-5

Län	Företag			Anställda		
	augusti 2019	Förändring procent augusti 2019–18	Akkumulerad förändring procent 2019–18	augusti 2019	Förändring procent augusti 2019–18	Akkumulerad förändring procent 2019–18
Gävleborgs län	10	-41	-7	21	-52	-31
Västernorrlands län	6	-33	-4	13	-28	21
Jämtlands län	..	-67	8	6	-68	30
Västerbottens län	5	-55	-12	9	-50	31
Norrbottnens län	14	27	-9	32	7	-35
Samtliga	461	-9	0	1 534	12	11

Försiktighet bör iaktas vid tolkning av stora procentuella förändringar baserade på antalsmässigt få konkurser

Mer statistik

Statistiken publiceras i Statistiska centralbyråns databas.

Definitioner och förklaringar

Månadsstatistiken innehåller samtliga beslut om inledande av företagskonkurs. Bland handelsbolag ingår alla företag utom aktiebolag och enskilda näringsidkare, det vill säga handelsbolag, kommanditbolag, ekonomiska föreningar, bostadsrättsföreningar, samfälligheter, ideella föreningar, stiftelser med mera.

För ytterligare dokumentation av statistiken hänvisas till kvalitetsdeklaration tillgänglig på Tillväxtanalys hemsida under Statistik – Konkurser.



Statistikansvarig myndighet

Myndigheten för tillväxtpolitiska utvärderingar och analyser
Studentplan 3, 831 40 Östersund
Telefon 010 447 44 00
www.tillvaxtanalys.se

Förfrågningar:

Lars Sundell
Telefon 010 447 44 36
E-post lars.sundell@tillvaxtanalys.se

Ansvarig utgivare Sonja Daltung
Östersund, september 2019



Producent

SCB, Näringslivets struktur, Ekonomisk statistik
Klostergatan 23
701 89 Örebro
Telefon 010 479 40 00
www.scb.se

Förfrågningar:

Sara Josefsson
Telefon 010 479 60 88
E-post johan.hansson@scb.se

