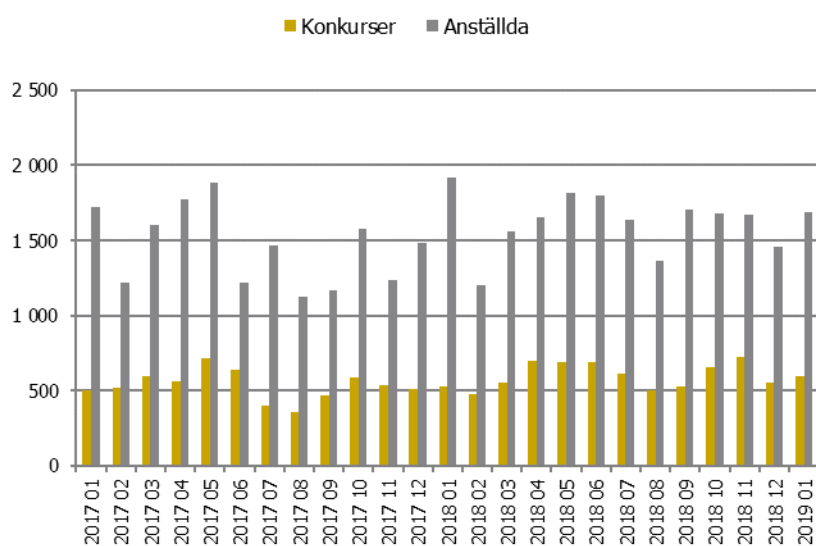


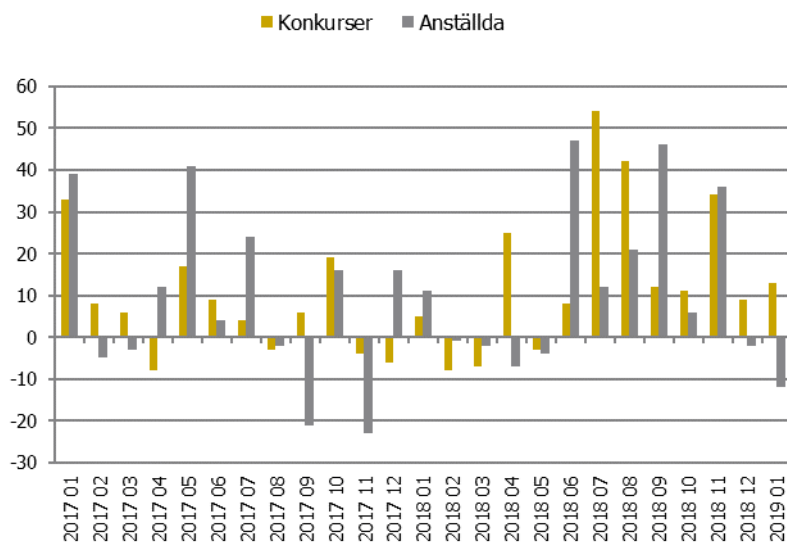
Konkurser januari 2019

Under januari 2019 försattes 597 företag (medräknat enskilda näringsidkare) i konkurs jämfört med 530 företag i januari 2018, en ökning med 13 procent. Antalet anställda i företagen uppgick till 1 684 personer jämfört med 1 915 personer januari 2018.

Antal konkurser och antal anställda berörda av konkurs



Procentuell förändring jämfört med motsvarande månad föregående år



Antalet konkurser i byggindustrin uppgick till 118 jämfört med 111 och i handeln till 142 jämfört med 120, en ökning med 18 procent. Inom finans-, fastighets- och företagstjänster försattes 104 företag i konkurs jämfört 98. Konkurserna inom hotell och restaurang ökade med 43 procent.

Konkurser per bransch

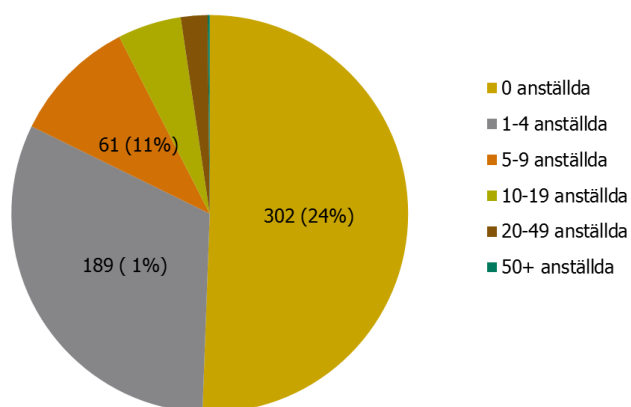
Branschgrupp (SNI 2007)	Företag			Anställda		
	Januari 2019	Förändring procent januari 2019-2018	Ackumulerad förändring procent 2019-2018	Januari 2019	Förändring procent januari 2019-2018	Ackumulerad förändring procent 2019-2018
Jordbruk, skogsbruk och fiske SNI 01-03	16	220	220	48
Tillverkning och dylikt SNI 05-39	31	-6	-6	135	-4	-4
Bygg och anläggning SNI 41-43	118	6	6	436	3	3
Handel, service och motorfordon SNI 45-47	142	18	18	531	65	65
Hotell och restaurang SNI 55-56	50	43	43	187	13	13
Transport och kommunikation SNI 49-53, 58-63	53	8	8	133	-41	-41
Finans-, fastighets- och företagsverksamhet SNI 64-82	104	6	6	144	-53	-53
Utbildning, hälso- och sjukvård, övriga tjänster SNI 85-99	41	-29	-29	62	-81	-81
Bransch ospecificerad	42	100	100	8	300	300
Samtliga	597	13	13	1 684	-12	-12

Försiktighet bör iaktas vid tolkning av stora procentuella förändringar baserade på antalsmässigt få konkurser

Konkurser efter storlek på företaget

Antalet konkurser ökade med 24 procent i företag utan anställda. Hälften av de 597 företag som gick i konkurs saknade anställda och 32 procent hade 1 till 4 anställda. Ett företag med fler än 50 anställda gick i konkurs.

Konkurser efter storlek. Utveckling jämfört med motsvarande månad föregående år



Konkurser efter län

I Stockholms län uppgick antalet företagskonkurser till 214 jämfört med 162 vilket innebar en ökning med 32 procent. I Västra Götalands län försattes 71 företag i konkurs jämfört med 82 under januari 2018. I Skåne län försattes 85 företag i konkurs jämfört 74 företag.

Konkurser per län

	Företag			Anställda		
	Januari 2019	Förändring procent januari 2019-2018	Ackumulerad förändring procent 2019-2018	Januari 2019	Förändring procent januari 2019-2018	Ackumulerad förändring procent 2019-2018
Stockholms län	214	32	32	672	4	4
Uppsala län	26	44	44	56	19	19
Södermanlands län	16	167	167	23	130	130
Östergötlands län	19	0	0	46	48	48
Jönköpings län	22	69	69	25	-52	-52
Kronobergs län	14	27	27	47	683	683
Kalmar län	11	-8	-8	38	-36	-36
Gotlands län	3	-57	-57	32	7	7
Blekinge län	6	20	20	24	167	167
Skåne län	85	15	15	122	-13	-13
Hallands län	11	-39	-39	10	-89	-89
Västra Götalands län	71	-13	-13	208	-43	-43
Värmlands län	5	-75	-75	11	-87	-87
Örebro län	12	-33	-33	37	61	61
Västmanlands län	14	27	27	44	-2	-2
Dalarnas län	21	75	75	52	-20	-20
Gävleborgs län	11	38	38	36	-35	-35
Västernorrlands län	12	0	0	57	97	97
Jämtlands län	6	50	50	44	-21	-21
Västerbottens län	12	140	140	92	1 433	1 433
Norrbottnens län	6	-54	-54	8	-88	-88
Samtliga	597	13	13	1 684	-12	-12

Anm: Försiktighet bör iaktas vid tolkning av stora procentuella förändringar baserade på antalsmässigt få konkurser

Mer statistik

Statistiken publiceras i Statistiska centralbyråns databas.

Definitioner och förklaringar

Statistiken innehåller samtliga beslutade konkurser och offentliga ackord för företag och privatpersoner. Bland handelsbolag ingår alla företag utom aktiebolag och enskilda näringsidkare, det vill säga handelsbolag, kommanditbolag, ekonomiska föreningar, bostadsrättsföreningar, samfälligheter, ideella föreningar, stiftelser med mera.

För ytterligare dokumentation av statistiken hänvisas till kvalitetsdeklaration tillgänglig på Tillväxtanalys hemsida under Statistik – Konkurser.



Statistikansvarig myndighet

Myndigheten för tillväxtpolitiska
utvärderingar och analyser
Studentplan 3, 831 40 Östersund
Telefon 010 447 44 00
www.tillvaxtanalys.se

Förfrågningar:

Lars Sundell
Telefon 010 447 44 36
E-post lars.sundell@tillvaxtanalys.se

Ansvarig utgivare Sonja Daltung
Östersund, februari 2019



Producent

SCB, Näringslivets struktur, Ekonomisk statistik
Klostergatan 23
701 89 Örebro
Telefon 010 479 40 00
www.scb.se

Förfrågningar:

Magnus Nyström
Telefon 010 479 63 73
E-post Magnus.Nystrom@scb.se

