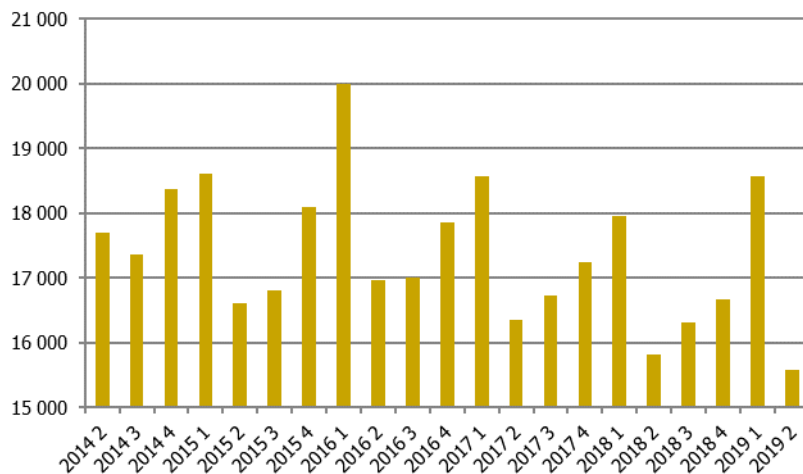


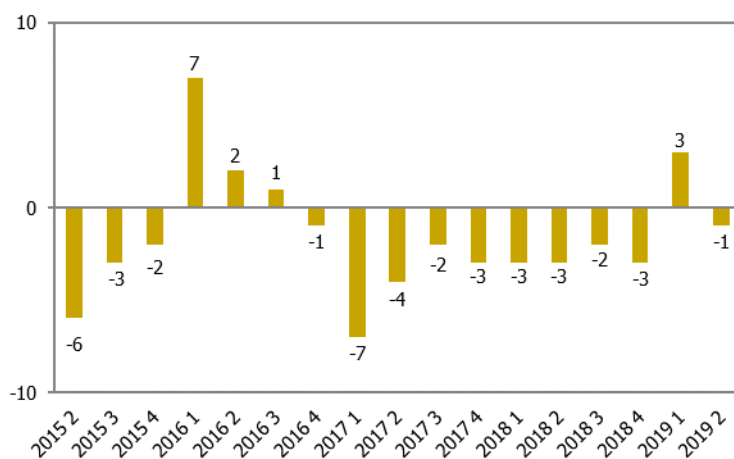
Antalet nystartade företag minskade med 1 procent andra kvartalet 2019

Under andra kvartalet 2019 startade 15 588 företag jämfört med 15 812 företag andra kvartalet 2018, en minskning med 1 procent.

Figur 1 Antal nystartade företag, kvartal



Figur 2 Antal nystartade företag, procentuell förändring jämfört med motsvarande kvartal föregående år



Minskning inom Vård och omsorg

Antalet nya företag minskade med 21 procent inom Vård och omsorg medan nyföretagandet ökade med 18 procent inom Reklam och marknadsföring.

Bland de större branscherna minskade nyföretagandet med 6 procent såväl i Bygg och anläggning som Handel och service av motorfordon. Inom Juridisk och ekonomisk konsultverksamhet ökade nyföretagandet med 4 procent.

Sett över första halvåret 2019 ökade antalet nya företag med 1 procent med de största relativa förändringarna inom Förlag, radio, TV, film och telekommunikation med en ökning på 16 procent, samt inom Vård och omsorg med en minskning på 11 procent.

Tabell 1 Nystartade företag efter branschgrupp

Branschgrupp (SNI 2007)	Kvartal 2 2019	Förändring kvartal 2 2019– 2018 Procent	Förändring ackumulerat 2019–2018 Procent	Kvartal 2 2019 per 100 företag*	Ackumulerat 2019 per 100 företag*
Jordbruk, skogsbruk och fiske SNI 01-03	409	-2	2	0,2	0,4
Tillverkning och dylikt SNI 05-39	670	9	6	1,5	3,3
Bygg och anläggning SNI 41-43	1 584	-6	-2	1,7	3,7
Handel och service motorfordon SNI 45-47	1 995	-6	0	2,0	4,5
Transport och magasinering SNI 49-53	446	-5	-2	1,7	3,7
Hotell och restaurang SNI 55-56	722	0	4	2,6	5,6
Förlag, radio, TV, film och telekommunikation SNI 58-61	436	12	16	2,3	4,9
Programmering och informationstjänster SNI 62-63	872	-5	-7	2,4	5,1
Finans-, försäkrings- och fastighetsverksamhet SNI 64-68	1 020	1	-2	2,2	5,0
Juridisk- och ekonomisk konsultverksamhet SNI 69-70	1 695	4	2	2,0	4,3
Arkitekt-, teknisk konsultverksamhet och forskning SNI 71-72	605	-7	-9	1,6	3,5
Reklam och marknadsföring SNI 73	185	18	6	1,6	3,6
Annan specialiserad konsultverksamhet och veterinärtjänster SNI 74-75	574	-9	1	1,7	4,1
Uthyrning, personalförmedling, turism, bevakning samt andra kontorstjänster SNI 77-82	925	2	6	2,7	5,8
Utbildning SNI 85	559	-1	1	2,1	4,8
Vård och omsorg SNI 86-88	506	-21	-11	1,5	3,4
Kultur, nöje och fritid SNI 90-93	1 002	0	6	1,7	3,8
Andra serviceföretag och personliga tjänster SNI 94-99	1 164	10	14	2,3	5,1
Bransch ospecificerad	219	12	-5	4,5	9,3
Samtliga	15 588	-1	1	1,6	3,4

* Antal nystartade företag per 100 befintliga företag föregående år (förnyelsetal)

Nyföretagandet ökade i Kronobergs län

Under det andra kvartalet ökade nyföretagandet med 38 procent i Kronobergs län medan antalet nystartade företag minskade med 20 procent i Norrbottens län.

I Stockholms län minskade antalet nya företag med 9 procent och i Västra Götalands- och Skåne län ökade nyföretagandet med 4 respektive 3 procent.

Under första halvåret 2019 minskade antalet nystartade företag med 6 procent i Stockholms län. I Västra Götalands län ökade nyföretagandet med 7 procent och i Skåne län med 4 procent jämfört med motsvarande period föregående år.

Tabell 2 Nystartade företag efter län

Län	Kvartal 2 2019	Förändring kvartal 2 2019–2018 Procent	Förändring ackumulerat 2019–2018 Procent	Kvartal 2 2019 per 100 företag*	Ackumulerat 2019 per 100 företag*	Kvartal 2 2019 per 1000 personer**
Stockholms län	4 706	-9	-6	1,9	4,1	3,1
Uppsala län	552	0	-5	1,6	3,4	2,4
Södermanlands län	364	-9	-6	1,6	3,5	2,1
Östergötlands län	614	13	10	1,8	3,7	2,2
Jönköpings län	461	15	6	1,3	2,9	2,1
Kronobergs län	268	38	17	1,2	2,4	2,3
Kalmar län	284	-1	3	1,2	2,6	2,0
Gotlands län	81	-1	12	1,0	2,7	2,4
Blekinge län	200	21	11	1,5	3,1	2,1
Skåne län	2 125	3	4	1,8	4,0	2,6
Hallands län	472	10	13	1,4	3,3	2,4
Västra Götalands län	2 566	4	7	1,7	3,7	2,4
Värmlands län	316	-17	-4	1,0	2,2	1,9
Örebro län	374	-2	5	1,6	3,5	2,1
Västmanlands län	357	-2	4	1,8	4,0	2,2
Dalarnas län	397	5	2	1,1	2,2	2,4
Gävleborgs län	310	-14	-3	1,1	2,5	1,9
Västernorrlands län	297	0	-1	1,1	2,4	2,1
Jämtlands län	222	12	25	1,0	2,3	2,9
Västerbottens län	333	2	5	1,0	2,0	2,0
Norrbottens län	289	-20	-2	1,0	2,3	1,9
Samtliga	15 588	-1	1	1,6	3,4	2,5

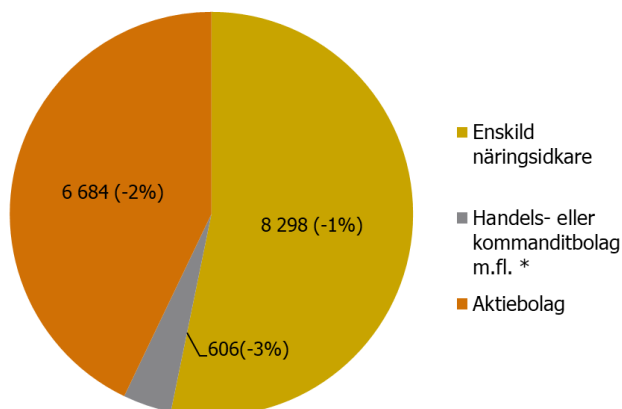
* Antal nystartade företag per 100 befintliga företag föregående år (förnysetal)

**Antal nystartade företag per 1000 invånare 16–64 år föregående år (etableringsfrekvens)

Små förändringar avseende juridisk form

Drygt hälften av de nya företagen var enskilda näringsidkare. Antalet nystartade aktiebolag minskade med 2 procent andra kvartalet och antalet enskilda näringsidkare med 1 procent.

Figur 3 Antal nystartade företag efter juridisk form samt utveckling jämfört med motsvarande kvartal föregående år



*Handels- eller kommanditbolag m.fl. inkluderar ekonomiska föreningar

Definitioner och förklaringar

Tillväxtanalys statistik över nystartade företag redovisar antal nya företag inklusive enskilda näringsidkare som inte har namnskyddat firmanamn. Den ska inte omfatta ägarbyten, ändringar av juridisk form eller andra ombildningar. Uppgifterna gäller således inte nyregistrerade företag, statistik som publiceras av Bolagsverket. Metoden för att ta fram skattningarna av antalet nystartade företag följer en rekommendation från Eurostat och bygger på bearbetningar av företagsregistret vid Statistiska centralbyrån. De redovisade data baseras således inte på rena registerutdrag. För ytterligare information om statistiken hänvisas till kvalitetsdeklaration tillgänglig på Tillväxtanalys hemsida under Statistik – Nystartade företag. Statistiken redovisas efter branschgrupp, juridisk form, län och kommun i Tillväxtanalys statistikportal.



Statistikansvarig myndighet

Myndigheten för tillväxtpolitiska utvärderingar och analyser
Studentplan 3, 831 40 Östersund
Telefon 010 447 44 00
www.tillvaxtanalys.se

Förfrågningar:

Lars Sundell
Telefon 010 447 44 36
E-post lars.sundell@tillvaxtanalys.se

Ansvarig utgivare Sonja Daltung
Östersund, oktober 2019



Producent

SCB, Näringslivets struktur, Ekonomisk statistik
Klostergatan 23
701 89 Örebro
Telefon 010 479 40 00
www.scb.se

Förfrågningar:

Johan Hansson
Telefon 010 479 63 59
E-post johan.hansson@scb.se



