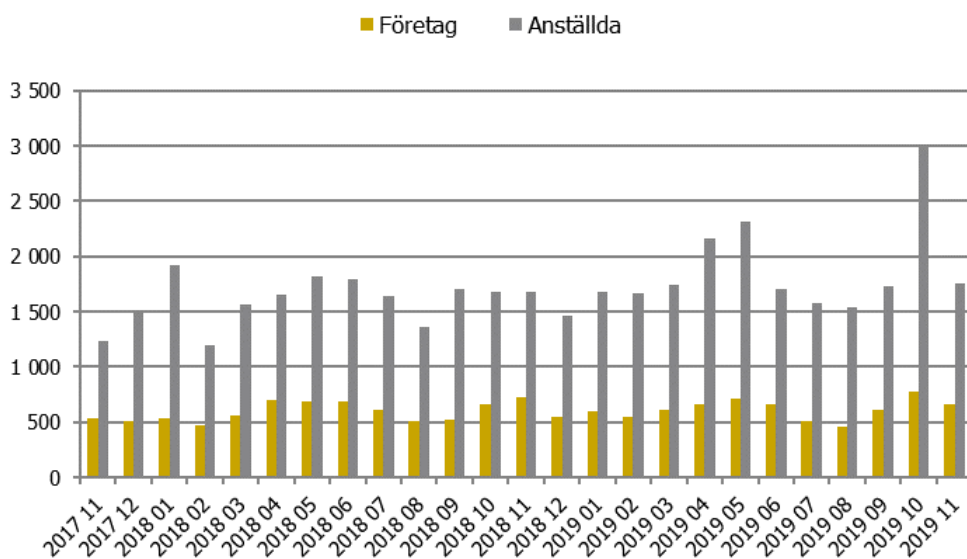


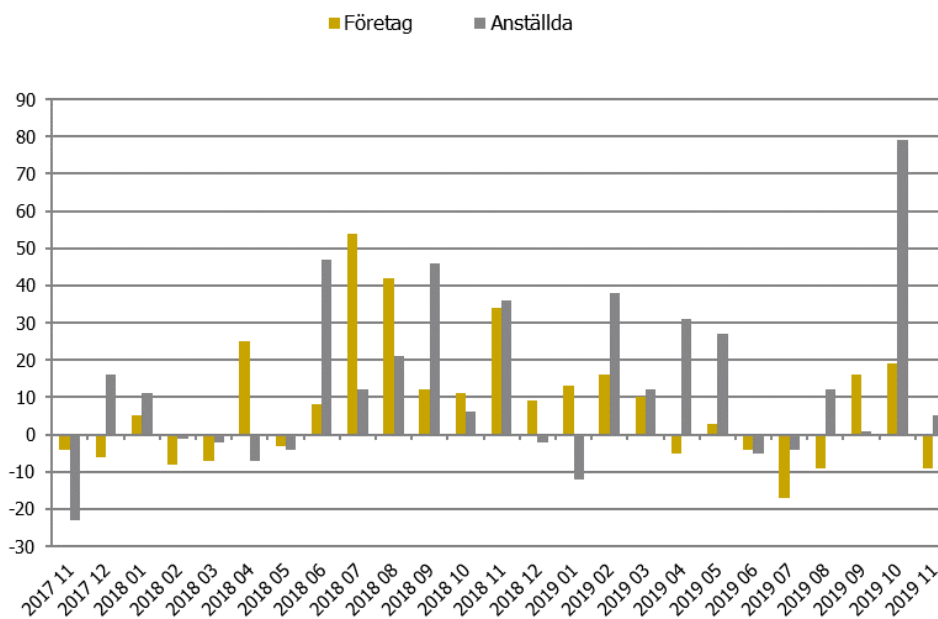
## Konkurser november 2019

I november 2019 försattes 656 företag i konkurs jämfört med 720 företag i november 2018, en minskning med 9 procent. Under januari till november 2019 ökade konkurserna med 2 procent jämfört med motsvarande period 2018. Under november månad uppgick antalet anställda i företagen till 1 750 personer jämfört med 1 673 personer november 2018.

Figur 1 Antal konkurser och antal anställda berörda av konkurs



Figur 2 Procentuell förändring jämfört med motsvarande månad föregående år



Tabell 1 Konkurer efter branschgrupp

Branschgrupp (SNI 2007)	Företag			Anställda		
	november 2019	Förändring procent november 2019-18	Ackumulerad förändring procent 2019-18	november 2019	Förändring procent november 2019-18	Ackumulerad förändring procent 2019-18
Jordbruk, skogsbruk och fiske SNI 01-03	7	-22	12	3	-81	26
Tillverkning och dylikt SNI 05-39	30	-14	3	180	1	7
Bygg och anläggning SNI 41-43	120	14	2	603	101	30
Handel och service motorfordon SNI 45-47	134	-15	4	238	-29	23
Hotell och restaurang SNI 55-56	59	0	1	159	-28	-8
Transport och kommunikation SNI 49- 53, 58-63	66	-8	-1	162	13	4
Finans-, fastighets- och företagstjänster SNI 64-82	146	24	10	288	10	33
Utbildning, hälso- och sjukvård samt övriga tjänster SNI 85-99	53	-7	15	117	-45	-1
Bransch ospecificerad	41	-62	-23	0	-100	-8
Samtliga	656	-9	2	1 750	5	16

*Försiktighet bör iakttagas vid tolkning av stora procentuella förändringar baserade på antalsmässigt få konkurer*

### ***Ökning av konkurer inom Finans-, fastighets- och företagstjänster samt Bygg och anläggning***

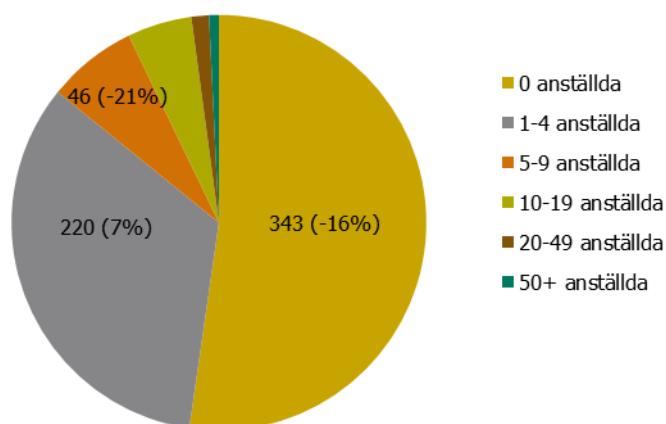
Inom Finans-, fastighets- och företagstjänster ökade konkurererna med 24 procent. Antalet konkurer inom Bygg och anläggning ökade med 14 procent.

Under perioden januari till november ökade konkurererna med 10 procent inom Finans-, fastighets- och företagstjänster och med 2 procent i Bygg och anläggning.

### ***Konkurererna minskade bland företag utan anställda***

Konkurererna minskade med 16 procent bland företag utan anställda och uppgick i november till 343 företag jämfört 410 företag i november 2018. Fem företag med fler än 50 anställda försattes i konkurs jämfört med tre företag i november 2018.

Figur 3 Konkurer efter antal anställda, november 2019. Utveckling jämfört med motsvarande månad föregående år anges inom parentes.



### *Ökning i Stockholms län, minskningar i Västra Götalands och Skåne län*

Under november ökade antalet företagskonkurser med 15 procent i Stockholms län. I Västra Götalands län minskade konkurserna med 22 procent och i Skåne län med 16 procent.

Under januari till november ökade antalet konkurser med 10 procent i Stockholms län medan konkurserna minskade med 2 procent i Västra Götalands län. I Skåne län ökade konkurserna med 2 procent under perioden.

Tabell 2 Konkurer efter län

Län	Företag			Anställda		
	november 2019	Förändring procent november 2019–18	Akkumulerad förändring procent 2019–18	november 2019	Förändring procent november 2019–18	Akkumulerad förändring procent 2019–18
Stockholms län	233	15	10	430	2	38
Uppsala län	19	-5	4	41	-51	-13
Södermanlands län	14	-42	0	18	-55	-21
Östergötlands län	24	0	11	262	394	100
Jönköpings län	18	-28	-2	23	44	22
Kronobergs län	6	-65	-3	5	-90	-21
Kalmar län	11	-21	14	19	-27	42
Gotlands län	7	75	21	27	145	19
Blekinge län	10	-23	-19	31	-63	42
Skåne län	93	-16	2	202	-52	5
Hallands län	19	-5	-5	62	114	-31
Västra Götalands län	88	-22	-2	157	-23	0

Län	Företag			Anställda		
	november 2019	Förändring procent november 2019–18	Ackumulerad förändring procent 2019–18	november 2019	Förändring procent november 2019–18	Ackumulerad förändring procent 2019–18
Värmlands län	14	27	-8	29	61	4
Örebro län	21	17	-2	109	395	51
Västmanlands län	8	-47	6	9	-79	50
Dalarnas län	12	0	-19	155	675	2
Gävleborgs län	10	-50	-12	48	20	-21
Västernorrlands län	15	-6	-2	27	13	23
Jämtlands län	6	20	9	9	200	30
Västerbottens län	16	-24	-16	39	-25	-8
Norrbottnens län	12	-14	-14	48	200	-55
Samtliga	656	-9	2	1 750	5	16

*Försiktighet bör iakttas vid tolkning av stora procentuella förändringar baserade på antalsmässigt få konkurser*

## Mer statistik

Statistiken publiceras i Statistiska centralbyråns databas.

## Definitioner och förklaringar

Månadsstatistiken innehåller samtliga beslut om inledande av företagskonkurs. Bland handelsbolag ingår alla företag utom aktiebolag och enskilda näringsidkare, det vill säga handelsbolag, kommanditbolag, ekonomiska föreningar, bostadsrättsföreningar, samfälligheter, ideella föreningar, stiftelser med mera.

För ytterligare dokumentation av statistiken hänvisas till kvalitetsdeklaration tillgänglig på Tillväxtanalys hemsida under Statistik – Konkurser.



### Statistikansvarig myndighet

Myndigheten för tillväxtpolitiska  
utvärderingar och analyser  
Studentplan 3, 831 40 Östersund  
Telefon 010 447 44 00  
[www.tillvaxtanalys.se](http://www.tillvaxtanalys.se)

### Förfrågningar:

Lars Sundell  
Telefon 010 447 44 36  
E-post [lars.sundell@tillvaxtanalys.se](mailto:lars.sundell@tillvaxtanalys.se)

Ansvarig utgivare Sonja Daltung  
Östersund, december 2019



### Producent

SCB, Näringslivets struktur, Ekonomisk statistik  
Klostergatan 23  
701 89 Örebro  
Telefon 010 479 40 00  
[www.scb.se](http://www.scb.se)

### Förfrågningar:

Sara Josufsson  
Telefon 010 479 60 88  
E-post [johan.hansson@scb.se](mailto:johan.hansson@scb.se)



