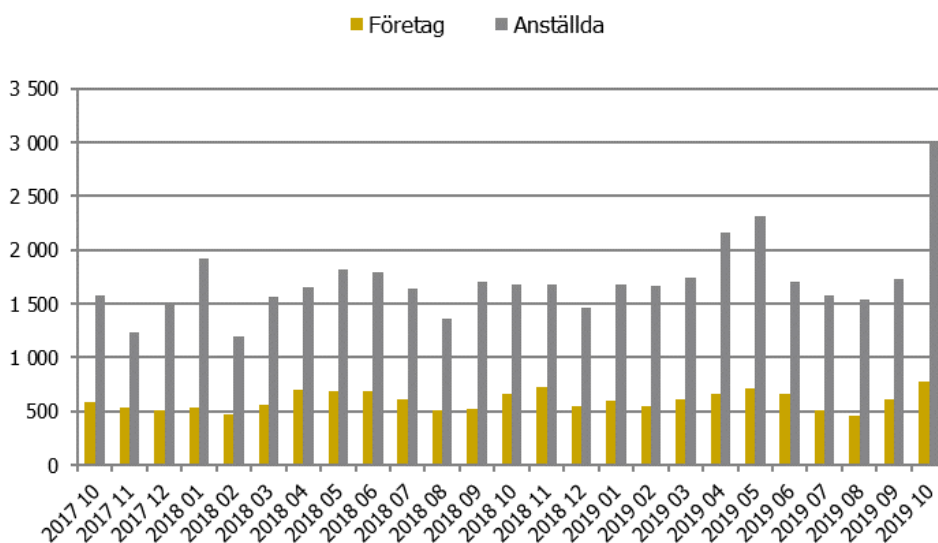


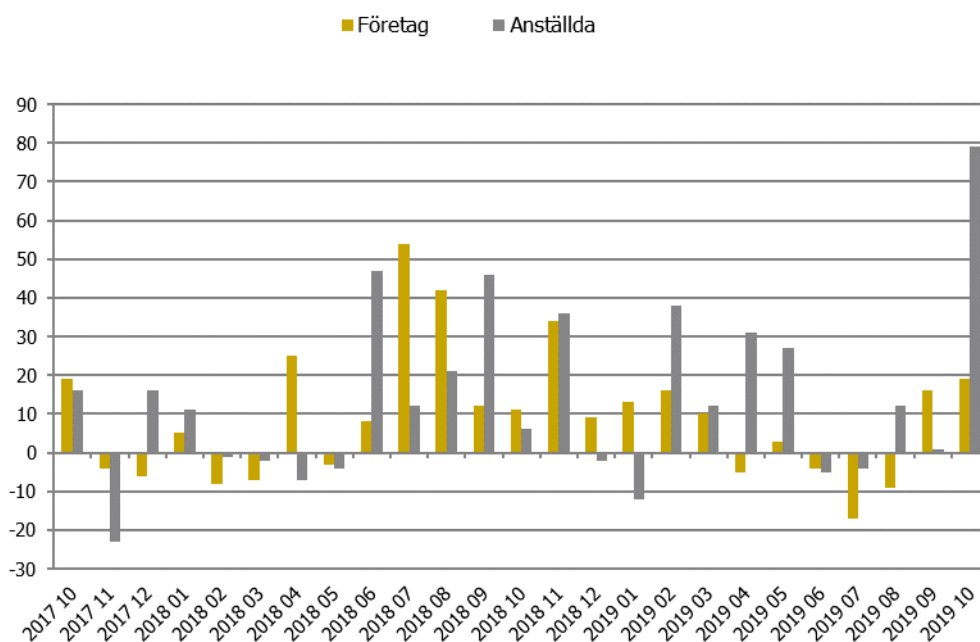
## Konkurser oktober 2019

I oktober 2019 försattes 781 företag i konkurs jämfört med 657 företag i oktober 2018, en ökning med 19 procent. Under januari till oktober ökade konkurserna med 4 procent jämfört med motsvarande period 2018. Under oktober månad uppgick antalet anställda i företagen till 3 001 personer. I oktober 2018 uppgick antalet anställda till 1 679 personer.

Figur 1 Antal konkurser och antal anställda berörda av konkurs



Figur 2 Procentuell förändring jämfört med motsvarande månad föregående år



Tabell 1 Konkurer efter branschgrupp

Branschgrupp (SNI 2007)	Företag			Anställda		
	oktober 2019	Förändring procent oktober 2019-18	Akkumulerad förändring procent 2019-18	oktober 2019	Förändring procent oktober 2019-18	Akkumulerad förändring procent 2019-18
Jordbruk, skogsbruk och fiske SNI 01-03	11	-8	16	36	29	41
Tillverkning och dylikt SNI 05-39	50	25	5	300	165	8
Bygg och anläggning SNI 41-43	124	-6	1	563	47	24
Handel och service motorfordon SNI 45-47	157	21	7	463	83	29
Hotell och restaurang SNI 55-56	72	7	2	182	-11	-5
Transport och kommunikation SNI 49- 53, 58-63	64	14	0	287	161	4
Finans-, fastighets- och företagstjänster SNI 64-82	169	37	8	843	402	35
Utbildning, hälso- och sjukvård samt övriga tjänster SNI 85-99	64	19	17	324	-23	4
Bransch ospecificerad	70	63	-15	3	-	5
Samtliga	781	19	4	3 001	79	17

*Försiktighet bör iakttas vid tolkning av stora procentuella förändringar baserade på antalsmässigt få konkurer*

En väsentlig del av ökningen av antal anställda gäller reseverksamhet vilken klassificeras som företagstjänster.

### *Ökning av konkurer inom Finans-, fastighets- och företagstjänster*

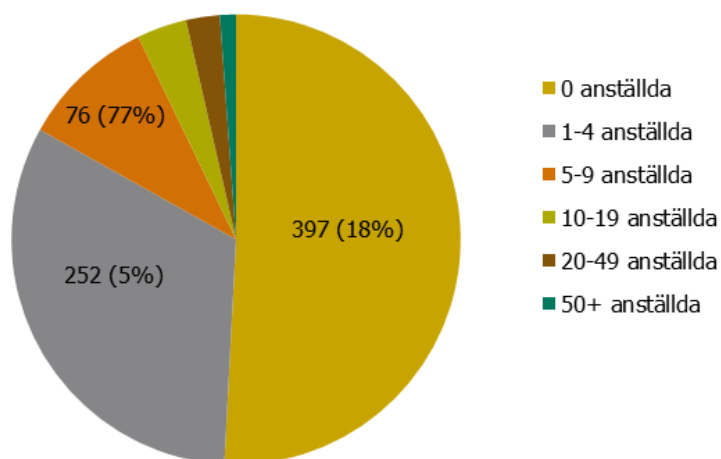
Inom Finans-, fastighets- och företagstjänster ökade konkurererna med 37 procent. Antalet konkurer inom Handel och service motorfordon ökade med 21 procent.

Sett över perioden januari till oktober ökade konkurererna med 8 procent inom Finans-, fastighets- och företagstjänster

### *Konkurererna ökade bland större företag*

Konkurererna ökade med 73 procent bland företag med 20 till 49 anställda och uppgick i oktober till 19 företag jämfört 11 företag i oktober 2018. Nio företag med fler än 50 anställda försattes i konkurs jämfört med två företag i oktober 2018.

Figur 3 Konkurer efter antal anställda, oktober 2019. Utveckling jämfört med motsvarande månad föregående år anges inom parentes.



### Ökningar i Skåne och Västra Götalands län

Under oktober ökade antalet företagskonkurser med 46 procent i Skåne län och med 40 procent i Västra Götalands län. I Stockholms län ökade konkurserna med 17 procent.

Under januari till oktober ökade antalet konkurser med 10 procent i Stockholms län och med 1 procent i Västra Götalands län. I Skåne län ökade konkurserna med 5 procent under perioden.

Tabell 2 Konkurer efter län

Län	Företag			Anställda		
	oktober 2019	Förändring procent oktober 2019-18	Ackumulerad förändring procent 2019-18	oktober 2019	Förändring procent oktober 2019-18	Ackumulerad förändring procent 2019-18
Stockholms län	265	17	10	1 458	251	41
Uppsala län	24	14	5	120	823	-8
Södermanlands län	19	36	7	97	137	-18
Östergötlands län	27	13	13	204	127	73
Jönköpings län	12	-33	2	24	-37	20
Kronobergs län	9	-10	10	30	50	-4
Kalmar län	21	50	19	64	237	48
Gotlands län	3	0	14	3	50	3
Blekinge län	10	25	-18	42	121	97
Skåne län	123	46	5	321	75	16
Hallands län	25	19	-5	22	-69	-39
Västra Götalands län	108	40	1	201	33	2

Län	Företag			Anställda		
	oktober 2019	Förändring procent oktober 2019–18	Akkumulerad förändring procent 2019–18	oktober 2019	Förändring procent oktober 2019–18	Akkumulerad förändring procent 2019–18
Värmlands län	13	18	-10	52	247	1
Örebro län	17	6	-4	30	-6	28
Västmanlands län	20	43	12	125	166	70
Dalarnas län	14	-42	-20	33	-48	-27
Gävleborgs län	17	-15	-7	50	-44	-24
Västernorrlands län	17	89	-2	52	44	23
Jämtlands län	10	233	8	8	33	27
Västerbottens län	13	-38	-15	40	-20	-5
Norrbottnens län	14	-26	-14	25	-91	-62
Samtliga	781	19	4	3 001	79	17

*Försiktighet bör iakttas vid tolkning av stora procentuella förändringar baserade på antalsmässigt få konkurser*

## Mer statistik

Statistiken publiceras i Statistiska centralbyråns databas.

## Definitioner och förklaringar

Månadsstatistiken innehåller samtliga beslut om inledande av företagskonkurs. Bland handelsbolag ingår alla företag utom aktiebolag och enskilda näringsidkare, det vill säga handelsbolag, kommanditbolag, ekonomiska föreningar, bostadsrättsföreningar, samfälligheter, ideella föreningar, stiftelser med mera.

För ytterligare dokumentation av statistiken hänvisas till kvalitetsdeklaration tillgänglig på Tillväxtanalys hemsida under Statistik – Konkurser.



### Statistikansvarig myndighet

Myndigheten för tillväxtpolitiska utvärderingar och analyser  
Studentplan 3, 831 40 Östersund  
Telefon 010 447 44 00  
[www.tillvaxtanalys.se](http://www.tillvaxtanalys.se)

### Förfrågningar:

Lars Sundell  
Telefon 010 447 44 36  
E-post [lars.sundell@tillvaxtanalys.se](mailto:lars.sundell@tillvaxtanalys.se)

Ansvarig utgivare Sonja Daltung  
Östersund, november 2019



### Producent

SCB, Näringslivets struktur, Ekonomisk statistik  
Klostergatan 23  
701 89 Örebro  
Telefon 010 479 40 00  
[www.scb.se](http://www.scb.se)

### Förfrågningar:

Sara Josufsson  
Telefon 010 479 60 88  
E-post [johan.hansson@scb.se](mailto:johan.hansson@scb.se)

