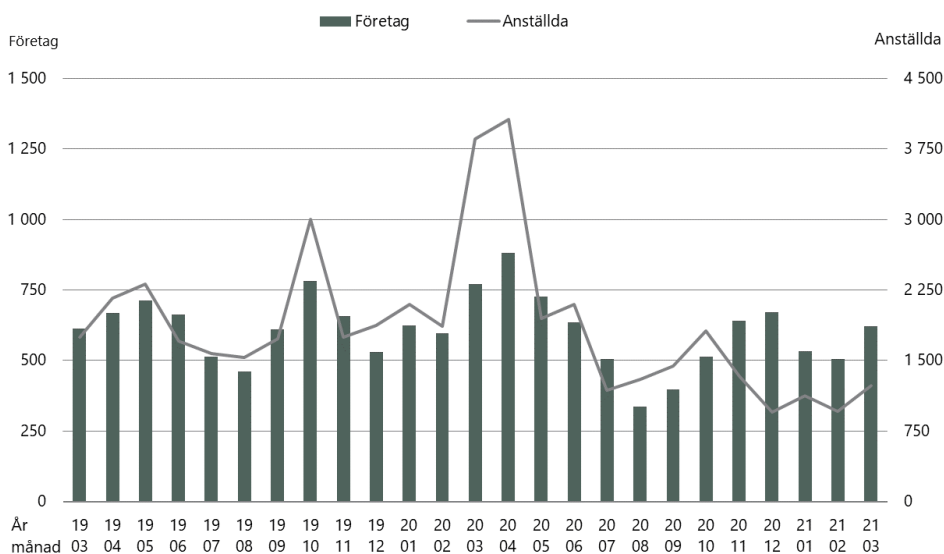


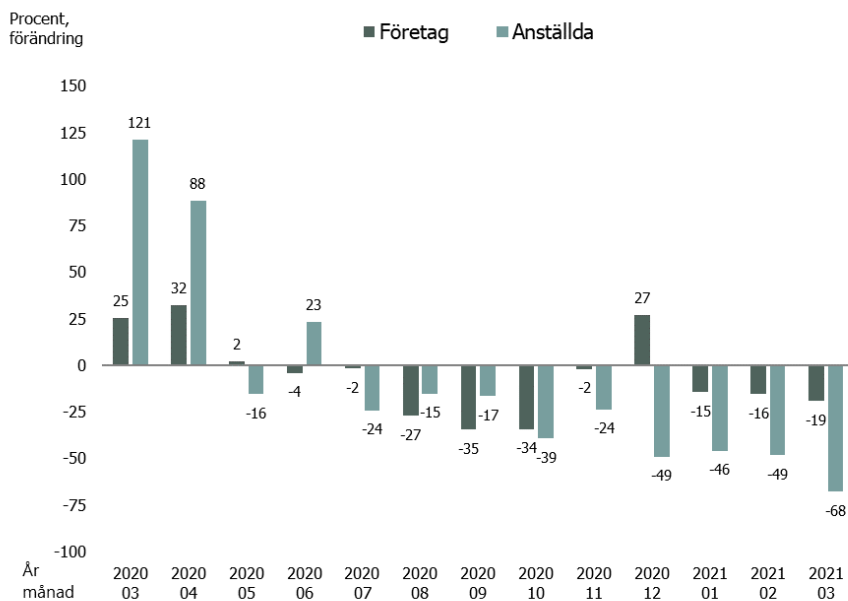
Konkurser mars 2021

Under mars 2021 inleddes 621 företagskonkurser. Konkurserna minskade därmed med 19 procent jämfört med mars 2020. Antalet anställda i företagen var 1 231 personer i jämförelse med 3 856 personer mars 2020, en minskning med 68 procent.

Figur 1 Antal företagskonkurser och antal anställda berörda av konkurs



Figur 2 Antal företagskonkurser och antal anställda berörda av konkurs, procentuell förändring jämfört med motsvarande månad föregående år



Sett över perioden januari till och med mars 2021 minskade konkurserna med 17 procent och antalet anställda berörda av konkurser med 58 procent jämfört med motsvarande period 2020. Om inget annat sägs avses i det följande alla jämförelser 2020.

Företagskonkurser efter bransch

Under mars uppgick antalet konkurser i byggindustrin till 120 företag vilket innebar en minskning med 14 procent. Under det första kvartalet minskade konkurserna med 13 procent i byggindustrin och antalet anställda berörda av konkurser inom branschen med 46 procent.

Tabell 1 Konkurser efter branschgrupp

Branschgrupp (SNI 2007)	Företag			Anställda		
	mars 2021	Januari- mars 2021	Förändring procent, 2021-20	mars 2021	Januari- mars 2021	Förändring procent, 2021-20
Jord-, skogsbruk och fiske SNI 01-03	11	21	5	10	10	-50
Tillverkningsindustri m.fl. SNI 05-39	29	75	-34	43	197	-59
Byggindustri SNI 41-43	120	322	-13	320	909	-46
Handel med samt reparation av motorfordon SNI 45	18	60	-2	18	40	-66
Parti- och provisionshandel utom med motorfordon SNI 46	39	93	-35	77	158	-53
Detaljhandel utom med motorfordon SNI 47	52	164	-15	96	347	-79
Hotell- och logiverksamhet SNI 55	4	15	0	106	110	33
Restaurang-, catering och barverksamhet SNI 56	62	157	-5	108	336	-48
Transport och magasinering SNI 49-53	34	91	-25	75	374	-55
Information och kommunikation SNI 58-63	26	69	-21	2	46	-79
Finans-, fastighets- och företagstjänster SNI 64-82	139	344	-17	270	526	-45
Utbildning, hälso- och sjukvård, övriga personliga tjänster SNI 85-99	52	150	-7	106	265	-67
Bransch ospecificerad	35	97	-24	0	0	-100
Samtliga	621	1 658	-17	1 231	3 318	-58

Försiktighet bör iaktas vid tolkning av stora procentuella förändringar baserade på antalsmässigt få konkurser. Symbolen ".." innebär att uppgiften inte visas på grund av sekretess. Summan i respektive kolumn är dock korrekt

Under januari till och med mars 2021 minskade konkurserna med 15 procent i detaljhandeln och med 35 procent i partihandeln. Antalet anställda berörda av konkurser minskade med 79 procent i detaljhandeln och med 53 procent i partihandeln. Minskningen av antalet anställda i detaljhandeln med 79 procent gällde främst detaljhandel med hushållsvaror samt detaljhandel med informations- och kommunikationsutrustning.

I restaurangverksamhet minskade konkurserna med 17 procent under mars månad och med 5 procent under det första kvartalet. Antalet anställda berörda av konkurser minskade 48 procent under kvartalet.

I finans-, fastighets- och företagstjänster uppgick antalet konkurser under mars till 139 företag, en minskning med 10 procent. Under första kvartalet 2021 minskade konkurserna med 17 procent i branschgruppen och antalet anställda berörda av konkurser med 45 procent. Minskningen av antalet anställda under kvartalet berörde främst företag inom konsulttjänster till företag och personaluthyrning.

Företagskonkurser efter län

I mars månad försattes 208 företag i konkurs i Stockholms län, en minskning med 13 procent. Under det första kvartalet uppgick antalet konkurser i länet till 566 företag vilket innebar en minskning med 14 procent. Inom finans-, fastighets- och företagstjänster uppgick minskningen under kvartalet till 16 procent och i byggindustrin till 13 procent. Antalet anställda berörda av konkurser minskade med 37 procent i finans-, fastighets- och företagstjänster och med 59 procent i byggindustrin.

Tabell 2 Konkurser efter län

Län	Företag			Anställda		
	mars 2021	Januari- mars 2021	Förändring procent, 2021-20	mars 2021	Januari- mars 2021	Förändring procent, 2021-20
Stockholms län	208	566	-14	264	1 044	-62
Uppsala län	16	51	-16	60	106	-69
Södermanlands län	17	43	13	5	20	-83
Östergötlands län	14	48	7	33	96	-55
Jönköpings län	16	35	-35	95	125	-40
Kronobergs län	7	31	-16	31	86	-35
Kalmar län	8	30	-12	18	66	-69
Gotlands län	..	7	-	6	12	200
Blekinge län	7	15	0	17	19	-21
Skåne län	94	229	-32	214	499	-66
Hallands län	18	49	-14	99	182	29
Västra Götalands län	95	259	-9	192	560	-47
Värmlands län	16	37	-14	27	90	-26
Örebro län	18	34	-32	20	43	-82
Västmanlands län	8	31	-33	32	48	-39
Dalarnas län	16	41	-9	40	104	-38
Gävleborgs län	15	35	-29	1	43	-59
Västernorrlands län	15	45	22	28	83	-30
Jämtlands län	11	25	-19	30	34	-48
Västerbottens län	7	21	-28	11	23	-56
Norrbottens län	13	26	-28	8	35	-79
Samtliga	621	1 658	-17	1 231	3 318	-58

Försiktighet bör iakttagas vid tolkning av stora procentuella förändringar baserade på antalsmässigt få konkurser. Symbolen ".." innebär att uppgiften inte visas på grund av sekretess. Summan i respektive kolumn är dock korrekt.

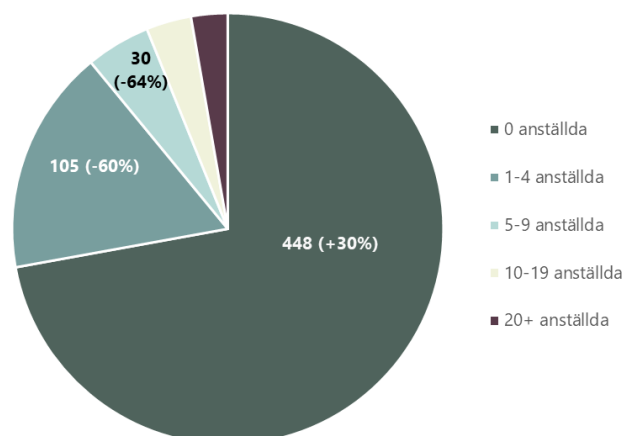
I Västra Götalands län uppgick antalet konkurser i mars månad till 95 företag, en minskning med 14 procent. Under det första kvartalet minskade konkurserna med 9 procent. I finans-, fastighets- och företagstjänster ökade konkurserna med 8 procent medan konkurserna minskade med 2 procent i byggindustrin under kvartalet.

Under mars månad drabbades 94 företag av konkurs i Skåne län, en minskning med 35 procent. Sett över årets tre första månader uppgick minskningen till 32 procent, 229 företag jämfört med 336 företag. Under kvartalet minskade konkurserna med 43 procent inom finans-, fastighets- och företagstjänster och med 11 procent i byggindustrin.

Företagskonkurser efter antal anställda

I företag utan anställda uppgick antalet konkurser under mars till 448 företag jämfört med 345 företag, en ökning med 30 procent. Bland företag med anställda försattes 173 företag i konkurs jämfört med 425 företag, en minskning med 59 procent. Andelen företag utan anställda uppgick till 72 procent jämfört med 45 procent mars 2020.

Figur 3 Konkurser efter antal anställda, storleksklasser, mars 2021. Utveckling jämfört med motsvarande månad föregående år anges inom parentes



Även under första kvartalet ökade konkurserna bland företag utan anställda medan konkurserna minskade bland övriga företag. I företag utan anställda ökade konkurserna med 23 procent, 1 158 företag jämfört med 945 företag, och i företag med anställda uppgick antalet konkurser till 500 företag jämfört med 1 047 företag, en minskning med 52 procent. I företag med 1 till 9 anställda uppgick minskningen till 53 procent och i företag med 10 eller fler anställda till 46 procent.

Denna utveckling, vilken inleddes mot slutet av 2020, med betydande minskningar i konkurser i företag med anställda och ökningarna i företag utan anställda kan inte kopplas till olika branscher på ett entydigt sätt.

I byggindustrin ökade antalet konkurser under det första kvartalet med 50 procent i företag utan anställda, medan de minskade med 49 procent i företag med 1 eller flera anställda. På motsvarande sätt ökade konkurserna med 36 procent inom detaljhandeln och minskade med 47 procent i företag med anställda. Inom restaurang ökade antalet företagskonkurser med 155 procent i företag utan anställda och minskade med 56 procent

i företag med anställda och inom finans-, fastighets- och företagstjänster ökade konkurserna med 10 procent i företag utan anställda medan konkurserna minskade med 52 procent i företag med 1 eller flera anställda.

Offentliga ackord

De offentliga ackorden uppgick under mars 2021 till 13 företag med 155 anställda. Under första kvartalet 2021 uppgick antalet ackord till 37 företag med 795 anställda jämfört med 115 företag med 3 672 anställda första kvartalet 2020.

Mer statistik

Statistiken publiceras i Statistiska centralbyråns databas.

Definitioner och förklaringar

Månadsstatistiken innehåller samtliga beslut om inledande av företagskonkurs. Statistiken omfattar aktiebolag, enskilda näringsidkare, handelsbolag, kommanditbolag, ekonomiska föreningar, bostadsrättsföreningar, samfälligheter, ideella föreningar, stiftelser med flera.



Statistikansvarig myndighet

Myndigheten för tillväxtpolitiska
utvärderingar och analyser
Studentplan 3, 831 40 Östersund
Telefon 010 447 44 00
www.tillvaxtanalys.se

Förfrågningar:

Lars Sundell
Telefon 010 447 44 36
E-post lars.sundell@tillvaxtanalys.se

Ansvarig utgivare Sverker Härd
Östersund, april 2021