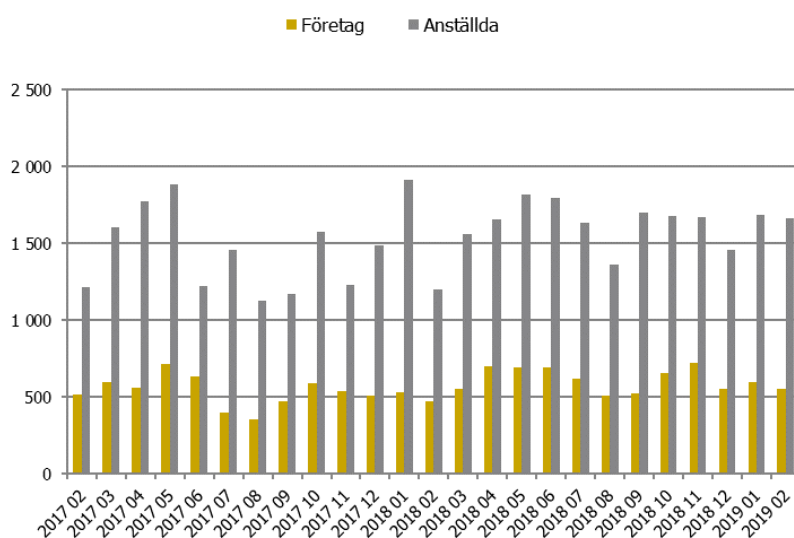


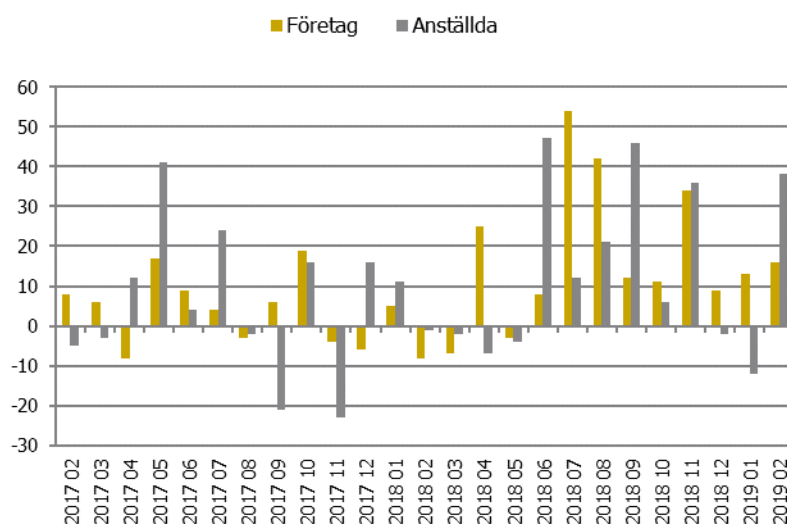
Konkurser februari 2019

Under februari 2019 försattes 553 företag (medräknat enskilda näringsidkare) i konkurs jämfört med 475 företag i februari 2018, en ökning med 16 procent. Under januari och februari ökade konkurserna med 14 procent jämfört med 2018. Antalet anställda i företagen uppgick i februari till 1 663 personer jämfört med 1 201 personer februari 2018.

Antal konkurser och antal anställda berörda av konkurs



Procentuell förändring jämfört med motsvarande månad föregående år



Antalet konkurser i bygg och anläggning ökade med 15 procent, inom handeln med 3 procent och inom finans-, fastighets- och företagstjänster med 9 procent.

Konkurser per bransch

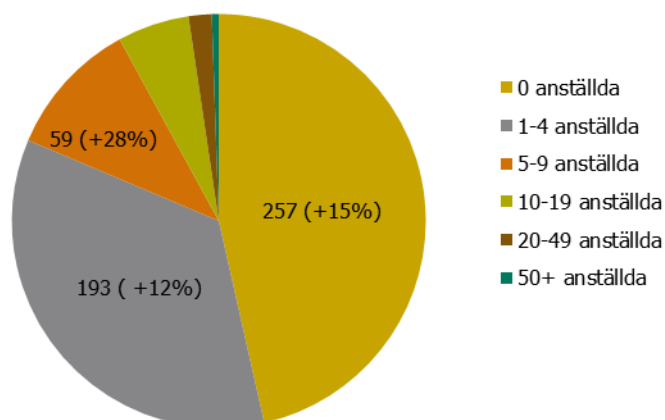
Branschgrupp (SNI 2007)	Företag			Anställda		
	Februari 2019	Förändring procent februari 2019-2018	Akkumulerad förändring procent 2019-2018	Februari 2019	Förändring procent februari 2019-2018	Akkumulerad förändring procent 2019-2018
	Jordbruk, skogsbruk och fiske SNI 01-03	5	-50	40	11	-39
Tillverkning och dylikt SNI 05-39	29	26	7	163	52	21
Bygg och anläggning SNI 41-43	114	15	10	539	88	38
Handel, service och motorfordon SNI 45-47	112	3	11	266	35	54
Hotell och restaurang SNI 55-56	40	0	20	105	-36	-12
Transport och kommunikation SNI 49-53, 58-63	59	44	24	161	28	-16
Finans-, fastighets- och företagstjänster SNI 64-82	112	9	7	310	31	-16
Utbildning, hälso- och Sjukvård, övriga tjänster SNI 85-99	54	108	13	107	78	-57
Bransch ospecificerad	28	17	56	1	-83	13
Samtliga	553	16	14	1 663	38	7

Försiktighet bör iaktas vid tolkning av stora procentuella förändringar baserade på antalsmässigt få konkurser

Konkurser efter storlek på företaget

Antalet konkurser ökade med 15 procent i företag utan anställda. Knappt hälften av de 553 företag som gick i konkurs saknade anställda och 35 procent hade en till fyra anställda. Tre företag med fler än 50 anställda gick i konkurs.

Antal konkurser efter storlek februari 2019. Utveckling jämfört med motsvarande månad föregående år



Konkurser efter län

I Stockholms län uppgick antalet företagskonkurser till 183 jämfört med 125 vilket innebar en ökning med 46 procent. I Västra Götalands län ökade konkurserna med 43 procent och Skåne län med 5 procent.

Konkurser per län

	Företag			Anställda		
	Februari 2019	Förändring procent februari 2019-2018	Ackumulerad förändring procent 2019-2018	Februari 2019	Förändring procent februari 2019-2018	Ackumulerad förändring procent 2019-2018
Stockholms län	183	46	38	487	79	26
Uppsala län	18	20	33	21	-67	-31
Södermanlands län	15	-17	29	47	-16	6
Östergötlands län	19	6	3	55	57	53
Jönköpings län	14	27	50	15	-6	-41
Kronobergs län	11	38	32	27	170	363
Kalmar län	9	-44	-29	19	-52	-42
Gotlands län	8	100	0	11	38	13
Blekinge län	7	0	8	10	-44	26
Skåne län	88	5	9	333	44	22
Hallands län	19	46	-3	128	161	1
Västra Götalands län	73	43	8	252	69	-10
Värmlands län	12	-20	-51	47	31	-52
Örebro län	16	-16	-24	48	140	98
Västmanlands län	12	-14	4	45	67	24
Dalarnas län	9	-25	25	17	-19	-20
Gävleborgs län	10	11	24	22	-68	-53
Västernorrlands län	7	-46	-24	9	-44	47
Jämtlands län	7	75	63	23	360	10
Västerbottens län	8	-38	11	18	-61	112
Norrbottnens län	8	33	-26	29	123	-54
Samtliga	553	16	14	1663	38	7

Försiktighet bör iaktas vid tolkning av stora procentuella förändringar baserade på antalsmässigt få konkurser

Mer statistik

Statistiken publiceras i Statistiska centralbyråns databas.

Definitioner och förklaringar

Statistiken innehåller samtliga beslutade konkurser och offentliga ackord för företag och privatpersoner. Bland handelsbolag ingår alla företag utom aktiebolag och enskilda näringsidkare, det vill säga handelsbolag, kommanditbolag, ekonomiska föreningar, bostadsrättsföreningar, samfälligheter, ideella föreningar, stiftelser med mera.

För ytterligare dokumentation av statistiken hänvisas till kvalitetsdeklaration tillgänglig på Tillväxtanalys hemsida under Statistik – Konkurser.



Statistikansvarig myndighet

Myndigheten för tillväxtpolitiska
utvärderingar och analyser
Studentplan 3, 831 40 Östersund
Telefon 010 447 44 00
www.tillvaxtanalys.se

Förfrågningar:

Lars Sundell
Telefon 010 447 44 36
E-post lars.sundell@tillvaxtanalys.se

Ansvarig utgivare Sonja Daltung
Östersund, mars 2019



Producent

SCB, Näringslivets struktur, Ekonomisk statistik
Klostergatan 23
701 89 Örebro
Telefon 010 479 40 00
www.scb.se

Förfrågningar:

Magnus Nyström
Telefon 010 479 63 73
E-post Magnus.Nystrom@scb.se

