



STATISTIK 2019:01

# Konkurser och offentliga ackord 2018

**DEN HÄR RAPPORTEN** innehåller uppgifter om samtliga inledda konkurser och offentliga ackord för företag och privatpersoner i Sverige under förra året. Antalet företagskonkurser ökade med 13 procent under 2018, jämfört med 2017. I Stockholms län var ökningen 11 procent, i Skåne län 4 procent och i Västra Götalands län 22 procent. Antalet anställda som berördes av konkurser var 19 466 personer, en ökning med 11 procent.

**Statistikansvarig myndighet**

Tillväxtanalys, Myndigheten för tillväxtpolitiska  
utvärderingar och analyser  
Studentplan 3, 831 40 Östersund  
Telefon: 010 447 44 00  
Telefax: 010 447 44 01  
[www.tillvaxtanalys.se](http://www.tillvaxtanalys.se)

**Förfrågningar:**

Lars Sundell  
Telefon: 010 447 44 36  
E-post: [lars.sundell@tillvaxtanalys.se](mailto:lars.sundell@tillvaxtanalys.se)

Ansvarig utgivare Sonja Daltung  
Östersund mars 2019  
Dnr: 2019/018

**Producent**

SCB, ES/TN  
701 89 ÖREBRO  
Telefon: 010 479 40 00  
Telefax: 010 479 70 80  
[www.scb.se](http://www.scb.se)

**Förfrågningar:**

Magnus Nyström  
Telefon: 010 479 63 73  
E-post: [magnus.nystrom@scb.se](mailto:magnus.nystrom@scb.se)

## **Förord**

Tillväxtanalys är sedan 1 april 2009 statistikansvarig myndighet för officiell statistik, enligt lagen om den officiella statistiken (SFS 2001:99). Tillväxtanalys övertog detta ansvar från Institutet för tillväxtpolitiska studier (ITPS).

Rapporten Konkurs och offentliga ackord 2018 innehåller uppgifter om samtliga inledda konkurs och offentliga ackord för företag och privatpersoner.

Östersund, mars 2019

Peter Frykblom  
Avdelningschef, Internationalisering och strukturomvandling  
Tillväxtanalys



## **Innehåll**

<b>Sammanfattning .....</b>	<b>6</b>
<b>Summary .....</b>	<b>7</b>
<b>1 Konkurer och offentliga ackord 2018 .....</b>	<b>8</b>
<b>2 Fakta om statistiken .....</b>	<b>15</b>



## Sammanfattning

Tingsrätterna fattade under 2018 beslut om 7 599 konkurser, av vilka 7 223 rörde företag med enskilda näringsidkare inräknade, 141 avsåg privatpersoner och 235 gällde dödsbon.

Antalet företagskonkurser ökade med 13 procent jämfört med 2017. Antalet anställda som berördes av konkurser var 19 466 personer, en ökning med 11 procent.

Antalet offentliga ackord var under året 140 jämfört med 151 under 2017. Antalet anställda i dessa företag var 5 787 personer jämfört med 3 360 personer under 2017.

Företagskonkurserna ökade under åren 2017 till 2018 med sammantaget 20 procent jämfört med 2016. Under åren 2014 till 2016 minskade konkurserna med 22 procent.

Inom tillverkningsindustrin uppgick antalet konkurser till 358 företag, vilket innebar en ökning med 10 procent. I byggindustrin ökade antalet konkurser med 8 procent till 1 338 företag.

I handeln ökade konkurserna med 2 procent till 1 502 företag. Inom hotell och restaurang uppgick antalet konkurser till 594 företag (+15 procent). I transport och kommunikation försattes 681 företag i konkurs (+17 procent) och inom finans-, fastighets- och företagstjänster 1 342 företag (+10 procent). I gruppen civila myndigheter, utbildning och övriga tjänster uppgick antalet konkurser till 561 företag (+17 procent).

Antalet anställda berörda av konkurser ökade med 32 procent i hotell och restaurang.

I Stockholms län försattes 2 408 företag i konkurs under 2018 (+ 11 procent), i Västra Götalands län 1 057 företag (+ 22 procent) och i Skåne län 1 023 företag (+4 procent).

I Örebro län försattes 193 företag i konkurs, en ökning med 39 procent. Antalet anställda i konkursföretag minskade dock med 46 procent i Örebro län.

Andelen företag som försattes i konkurs i förhållande till företagsstocken fördelat efter län var under 2018 högst i Stockholms län och Södermanlands län, där drygt 0,7 procent av samtliga företag försattes i konkurs.

Andelen anställda som berördes av konkurser i förhållande till det totala antalet anställda var högst i Södermanlands län, där 0,8 procent av de anställda berördes av konkurser.

Fördelat efter bransch återfanns det högsta antalet konkursföretag i förhållande till samtliga företag inom hotell och restaurang, där knappt 1,8 procent av företagen försattes i konkurs. Inom byggindustrin försattes knappt 1,3 procent av företagen i konkurs.

## Summary

During 2018, the District Courts rendered judgments on 7,599 bankruptcies, of which 7,223 involved companies (including sole traders), 141 involved private individuals and 235 involved estates of deceased persons.

The number of corporate bankruptcies increased by 13 % over the previous year. The number of employees affected by bankruptcies was 19,466 persons, an increase of 11 %.

There were 140 compulsory compositions during the year compared with 151 in 2017. The number of employees in these companies was 5,787, compared with 3,360 in 2017.

Corporate bankruptcies increased by 20 % in the years 2017 to 2018 compared to 2016. Between 2014 and 2016, the number of bankruptcies dropped by 22 %.

The manufacturing industry saw 358 bankruptcies, representing a 10 % increase. Bankruptcies in the construction industry increased by 8 % to 1,338 companies.

In trade, bankruptcies increased by 2 % to 1,502 companies. In the hotel and restaurant sector, there were 594 bankruptcies, a 15 % increase. In the transport and communications sector, 681 companies were declared bankrupt (a 17 % increase) and in finance, real estate and business services, 1,342 companies were declared bankrupt (a 10 % increase). In the group of civil authorities, education and other services, the number of bankruptcies was 561 companies (a 17 % increase).

The number of employees affected by bankruptcies increased by 32 % in the hotel and restaurant sector.

The number of corporate bankruptcies in 2018 in Stockholm County was 2,408 (an 11 % increase), in Västra Götaland County it was 1,057 (a 22 % increase) and in Skåne County it was 1,023 (a 4 % increase).

In Örebro County, 193 companies were declared bankrupt, a 39 % increase. However, the number of employees in bankrupt companies decreased by 46 % in Örebro County.

The proportion of companies that were declared bankrupt in relation to the number of companies per county in 2018 was highest in Stockholm County, where 0.7 % of companies were declared bankrupt.

The proportion of employees who were affected by bankruptcies, in relation to the total number of employees, was highest in Södermanland County, where 0.8 % of employees were affected by bankruptcies.

Broken down by industry, the highest number of companies declared bankrupt in relation to the total number of companies was in the hotel and restaurant sector, where nearly 1.8 % of all companies were declared bankrupt. Nearly 1.3 % of companies in the construction industry were declared bankrupt.



## 1 Konkurser och offentliga ackord 2018

Tingsrätterna fattade under 2018 beslut om 7 599 konkurser, av vilka 7 223 rörde företag med enskilda näringsidkare inräknade, 141 avsåg privatpersoner och 235 gällde dödsbon.

Antalet företagskonkurser ökade med 13 procent jämfört med 2017. Antalet anställda som berördes av konkurser var 19 466 personer, en ökning med 11 procent.

Antalet offentliga ackord var under året 140 jämfört med 151 under 2017. Antalet anställda i dessa företag var 5 787 personer jämfört med 3 360 personer under 2017.

Om inget annat sägs avses i det följande alla jämförelser 2017.

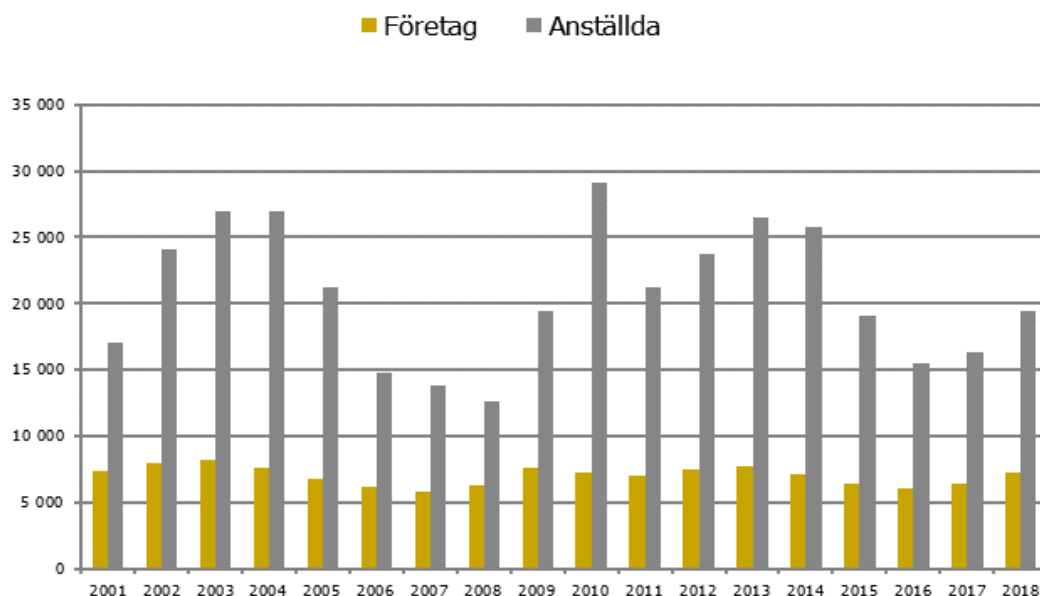
Antalet konkurser i aktiebolag uppgick till 6 086 företag, i handelsbolag etc. till 384 företag och bland enskilda näringsidkare till 753 företag.

### *Konkurserna ökade med 20 procent under 2017 och 2018 efter att ha minskat 2014 till 2016*

Företagskonkurserna ökade under åren 2017 till 2018 med sammantaget 20 procent jämfört med 2016. Under åren 2014 till 2016 minskade konkurserna med 22 procent. Antalet konkurser låg år 2013 på en hög nivå med 7 701 företag. Under perioden 2001 till 2018 var det endast under år 2003 som fler företag försattes i konkurs då 8 237 företag gick i konkurs.

Antalet anställda berörda av konkurser var under perioden 2001 till 2018 som högst 2010 med 29 095 personer.

Figur 1 Konkurser och antal anställda berörda av konkurs 2001 till 2018



*Konkurserna ökade med 17 procent inom transport och övriga tjänster*

Inom tillverkningsindustrin uppgick antalet konkurser till 358 företag, vilket innebar en ökning med 10 procent. I byggindustrin ökade antalet konkurser med 8 procent till 1 338 företag.

I handeln ökade konkurserna med 2 procent till 1 502 företag. Inom hotell och restaurang uppgick antalet konkurser till 594 företag (+15 procent). I transport och kommunikation försattes 681 företag i konkurs (+17 procent) och inom finans-, fastighets- och företagstjänster 1 342 företag (+10 procent). I gruppen civila myndigheter, utbildning och övriga tjänster uppgick antalet konkurser till 561 företag (+17 procent).

Tabell 1 Konkurser efter branschgrupp

	Företag		Anställda	
	2018	Förändring procent 2018-2017	2018	Förändring procent 2018-2017
Branschgrupp (SNI 2007)				
Jord Skogsbruk Fiske SNI 01-03	99	21	133	0
Gruvor och mineralutvinningsindustri SNI 05-09	2	-33	13	-
Tillverkningsindustri SNI 10-33	358	10	2 096	15
El, gas, värme, vattenverk SNI 35-39	25	-4	66	-19
Byggindustri SNI 41-43	1 338	8	4 488	10
Handel, service och motorfordon SNI 45-47	1 502	2	3 455	15
Hotell och restauranger SNI 55-56	594	15	2 186	32
Transport, magasinering och kommunikation SNI 49-53, 58-63	681	17	2 210	21
Finans-, fastighets-, uthyrning och företagstjänster SNI 64-82	1 342	10	2 610	-5
Civila myndigheter, utbildning och övriga tjänster SNI 85-99	561	17	2 180	5
Bransch ospecificerad	721	58	29	-36
Samtliga	7 223	13	19 466	11

*Antalet anställda berörda av konkurser ökade med 32 procent i hotell och restaurang*

Antalet anställda berörda av konkurser inom tillverkningsindustrin uppgick till 2 096 personer (+15 procent), i byggindustrin till 4 488 personer (+10 procent) och inom transport och kommunikation till 2 210 personer (+21 procent) .

Inom handeln uppgick antalet anställda i konkursföretag till 3 455 personer (+15 procent), i hotell och restaurang till 2 186 personer (+32 procent) och civila myndigheter, utbildning och övriga tjänster till 2 180 personer (+5 procent).

I finans-, fastighets- och företagstjänster minskade antalet anställda berörda av konkurser med 5 procent till 2 610 personer.

Tabell 2 Konkurser efter län

Län	Företag		Anställda	
	2018	Förändring procent 2018-2017	2018	Förändring procent 2018-2017
Stockholms län	2 408	11	6 151	11
Uppsala län	224	22	655	57
Södermanlands län	195	31	682	57
Östergötlands län	214	13	702	16
Jönköpings län	182	12	302	-12
Kronobergs län	105	17	264	35
Kalmar län	134	20	372	88
Gotlands län	34	-29	114	-14
Blekinge län	91	8	247	9
Skåne län	1 023	4	2 789	22
Hallands län	182	23	613	40
Västra Götalands län	1 057	22	2 657	27
Värmlands län	170	26	601	19
Örebro län	193	39	415	-46
Västmanlands län	148	-1	325	-63
Dalarnas län	165	1	497	10
Gävleborgs län	187	4	589	13
Västernorrlands län	159	19	333	-22
Jämtlands län	69	-7	198	-6
Västerbottens län	136	25	356	14
Norrbottnens län	147	7	604	16
Samtliga	7 223	13	19 466	11

### *Störst ökning av konkurser i Örebro län, 39 procent*

I Stockholms län försattes 2 408 företag i konkurs under 2018 (+ 11 procent), i Västra Götalands län 1 057 företag (+ 22 procent) och i Skåne län 1 023 företag (+4 procent).

I Örebro län försattes 193 företag i konkurs, en ökning med 39 procent. Antalet anställda i konkursföretag minskade dock med 46 procent i Örebro län.

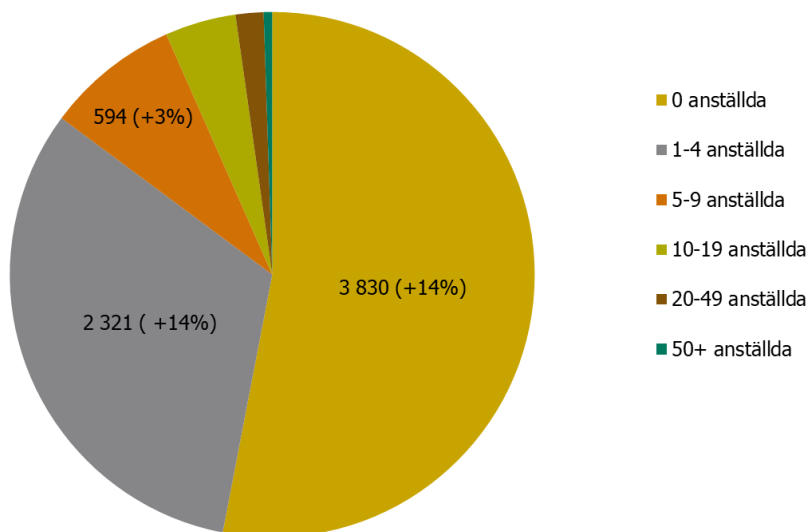
Antal anställda i konkursföretag uppgick i Stockholms län till 6 151 personer (+11 procent), i Västra Götalands län till 2 657 personer (+ 27 procent) samt i Skåne län 2 789 personer (+22 procent).

### *Drygt hälften av företagen saknade anställda*

Fördelat efter antal anställda i respektive företag saknade drygt hälften av företagen, 53 procent, anställda, 32 procent hade 1 till 4 anställda, 8 procent 5 till 9 anställda och 4 procent 10 till 19 anställda.

Antalet konkurser ökade med 14 procent både bland företag som saknade anställda och bland företag med 1 till 4 anställda.

Figur 2 Antal konkurser efter antalet anställda 2018. Utveckling jämfört med 2017 i parentes



### *44 procent av konkursföretagen registrerade under senaste femårsperioden*

Av de företag som försattes i konkurs under 2018 hade 3 176 företag eller 44 procent registrerats i Statistiska centralbyråns företagsdatabas under perioden 2014 till 2018 och 21 procent under perioden 2016 till 2018.

Inom tillverkningsindustrin hade 39 procent registrerats under den senaste femårsperioden och inom hotell och restaurang 56 procent.

*Flest konkurser i förhållande till företagsstocken i Stockholms och Södermanlands län*

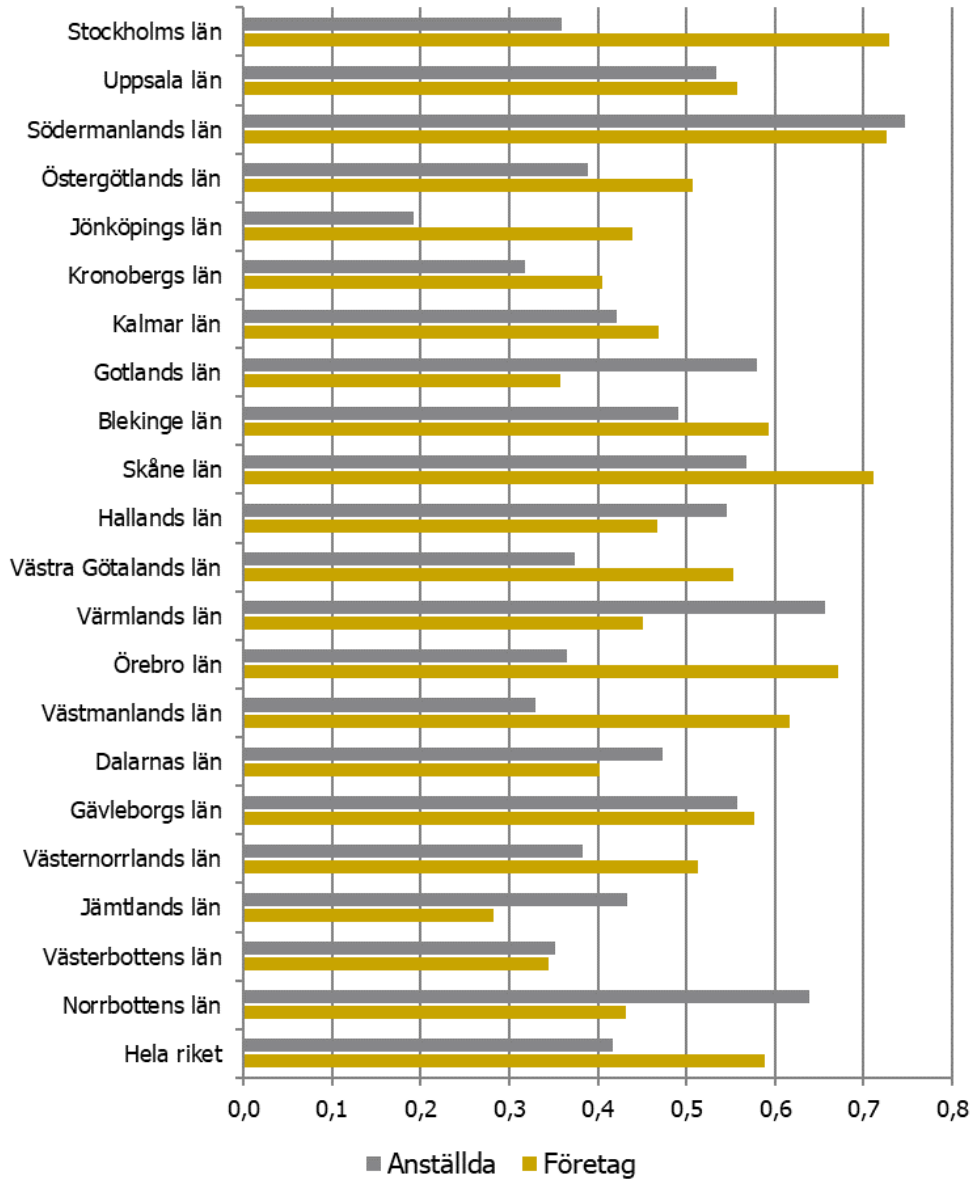
Andelen företag som försattes i konkurs i förhållande till företagsstocken fördelat efter län var under 2018 högst i Stockholms län och Södermanlands län, där drygt 0,7 procent av samtliga företag försattes i konkurs.

Andelen anställda som berördes av konkurser i förhållande till det totala antalet anställda var högst i Södermanlands län, där 0,8 procent av de anställda berördes av konkurser.

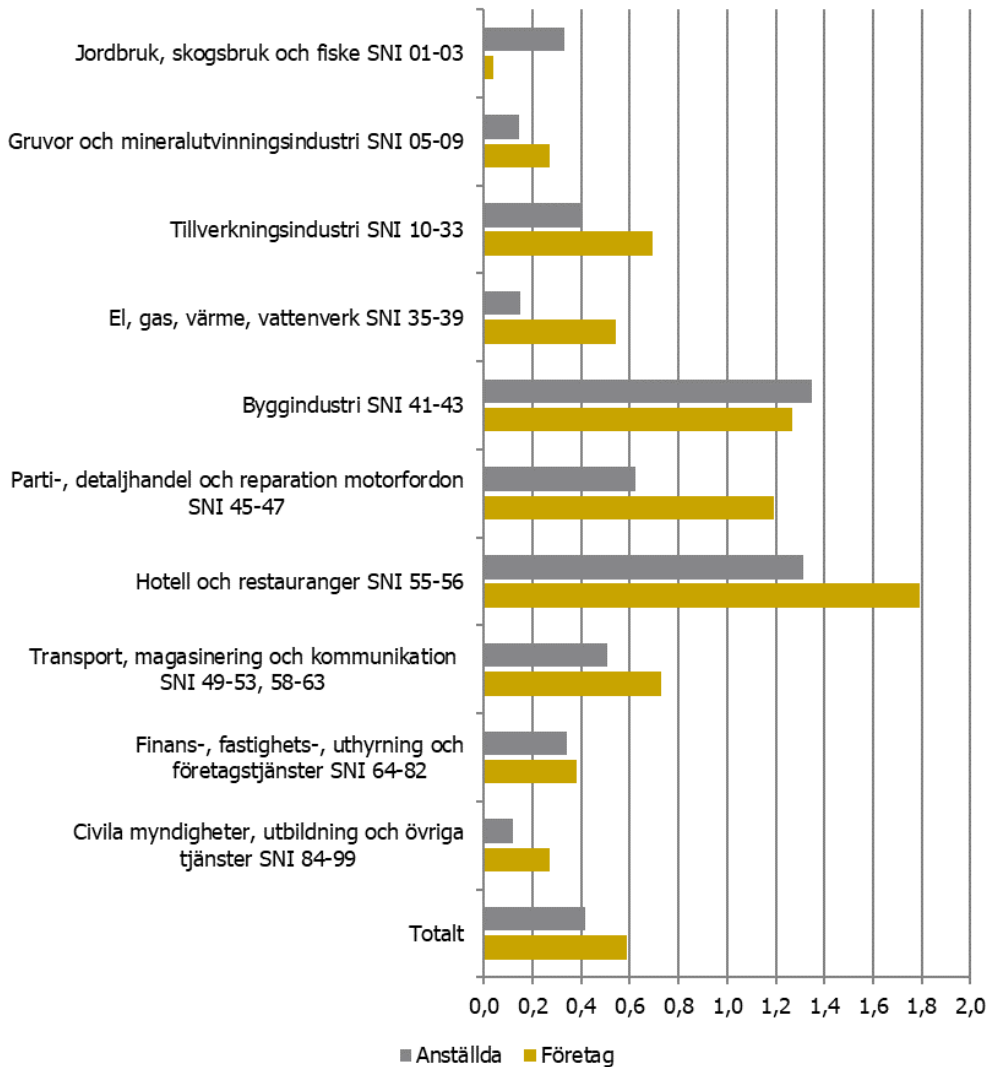
För hela landet uppgick andelen företag som gick i konkurs till knappt 0,6 procent av företagsstocken, och andelen anställda till drygt 0,4 procent av det totala antalet anställda.

Fördelat efter bransch återfanns det högsta antalet konkursföretag i förhållande till samtliga företag inom hotell och restaurang, där knappt 1,8 procent av företagen försattes i konkurs. Inom byggindustrin försattes knappt 1,3 procent av företagen i konkurs. Vad gäller fördelningen efter branschgrupper kan förtydligas att de relativt höga andelarna företagskonkurser inom gruvor och mineralutvinning samt anställda berörda av konkurser inom jordbruk, skogsbruk och fiske inte återspeglar ett högt antal konkurser, utan jämförelsegruppernas förhållandevis ringa storlek.

Figur 3 Konkurs och anställda berörda av konkurs i förhållande till företagsstocken och totalt antal anställda 2018 efter län, procent



Figur 4 Konkurser och anställda berörda av konkurs i förhållande till företagsstocken och totalt antal anställda 2018 efter branschgrupp, procent



*Antalet offentliga ackord minskade men antalet anställda ökade*

Antalet offentliga ackord 2018 uppgick till 140 jämfört med 151. Antalet anställda i dessa företag var 5 787 jämfört med 3 360, med en ökning på knappt 2 200 anställda bland företag inom finans-, fastighets- och företagstjänster.

## 2 Fakta om statistiken

### *Bakgrund och syfte*

Myndigheten för tillväxtpolitiska utvärderingar och analyser, Tillväxtanalys, ansvarar enligt lagen om den officiella statistiken (SFS 2001:99) och bilagan till statistikförordningen (SFS 2001:100) för officiell statistik inom området konkurser och offentliga ackord.

Syftet med statistiken är att beskriva utvecklingen av företagskonkurser, privata konkurser, offentliga ackord och antal anställda i företagen. Statistiken redovisas bland annat på regional nivå och fördelat på bransch.

### *Framställning av statistiken*

Som underlag för konkursstatistiken används uppgifter om beslut av inledande av konkurs registrerade av tingsrätterna.

### *Kvalitet*

Tingsrätterna har lagstadgad skyldighet att rapportera konkurser. Därmed bör ingen underläggning finnas. Ingen hänsyn har dock tagits till beslut om upphävande av konkurser. Det kan således finnas en liten övertäckning i materialet. Partiellt bortfall förekommer då fullständiga uppgifter om en del företag saknas i Statistiska centralbyråns företagsdatabas. Framförallt gäller det uppgifter om bransch och registreringsår.

### *Jämförbarhet över tiden*

Från och med 2009 klassificeras företagen efter bransch enligt SNI 2007 tillskillnad från tidigare SNI 2002.

### *Statistikens redovisning*

Statistiken redovisas månadsvis i Sveriges statistiska databaser på SCB:s hemsida samt som aktuell statistik på Tillväxtanalys hemsida. För statistik över offentliga ackord sker redovisningen endast årsvis i rapporten ”Konkurser och offentliga ackord”.

### *Definitioner och begrepp*

#### *Konkurs*

Konkurs innebär att i princip alla tillgångar som en skuldsatt person eller ett skuldsatt företag har tas i anspråk för att betala av samtliga skulder. Alla konkurser beslutas av tingsrätten. Beslutet förutsätter en ansökan. Fordringsägare kan lämna ansökan men även den som är på obestånd kan ansöka om konkurs.

#### *Offentligt ackord*

Ett ackord innebär en ekonomisk överenskommelse där borgenärerna skriver ned sina fordringar med en viss procentandel med överenskommelse om betalningstid för de återstående fordringarna. Tvångsackord – eller offentliga ackord – är ett i lag reglerat förfarande där en kvalificerad majoritet av borgenärerna röstar för ett ackord som beslutas av rätten. Rättsföljden av ackordsbeslutet är att alla borgenärer, även de som

kunnat delta i ackordsförhandlingarna, blir bundna av ackordet. Förhandlingar om tvångsackord inleds med att gäldenären ansöker hos domstol med ett förslag till ackord.



Därefter görs en bouppteckning och ackordsförslaget sänds ut till borgenärerna för omröstning. Innan ackordet fastställs prövar domstolen bland annat om ackordet ligger i borgenärernas intresse.

### *Anställda*

Företagsdatabasen hos SCB innehåller uppgifter om företagens anställda. För företag med ett arbetsställe kommer uppgifter om antalet anställda från skatteverkets kontrolluppgifter en gång per år, under maj månad. Enbart kontrolluppgifter med ett värde som överstiger ett basbelopp tas med. Det innebär att deltidsanställda kommer med i statistiken endast om de tjänat över ett basbelopp. Om en person finns på flera kontrolluppgifter, förs personen till det företag där störst inkomst noterades.

Myndigheten för tillväxtpolitiska utvärderingar och analyser, Tillväxtanalys, utvärderar och analyserar svensk tillväxtpolitik. Vi ger regeringen och andra aktörer inom tillväxtpolitiken kvalificerade kunskapsunderlag och rekommendationer för att effektivisera och utveckla statens arbete för hållbar tillväxt och näringslivsutveckling.

I vårt arbete fokuserar vi särskilt på hur staten kan främja Sveriges innovationsförmåga, på investeringar som stärker innovationsförmågan och på landets förmåga till strukturomvandling. Dessa faktorer är avgörande för tillväxten i en öppen och kunskapsbaserad ekonomi som Sverige. Våra analyser och utvärderingar är framåtblickande och systemutvecklande. De är baserade på vetenskap och beprövad erfarenhet.

Sakkunniga medarbetare, unika databaser och utvecklade samarbeten på nationell och internationell nivå är viktiga tillgångar i vårt arbete. Genom en bred dialog blir vårt arbete relevant och förankras hos de som berörs.

Tillväxtanalys finns i Östersund (huvudkontor) och Stockholm.

Du kan läsa alla våra publikationer på [www.tillvaxtanalys.se](http://www.tillvaxtanalys.se). Där kan du också läsa mer om pågående och planerade projekt samt prenumerera på våra nyheter. Vi finns även på LinkedIn och Twitter.

