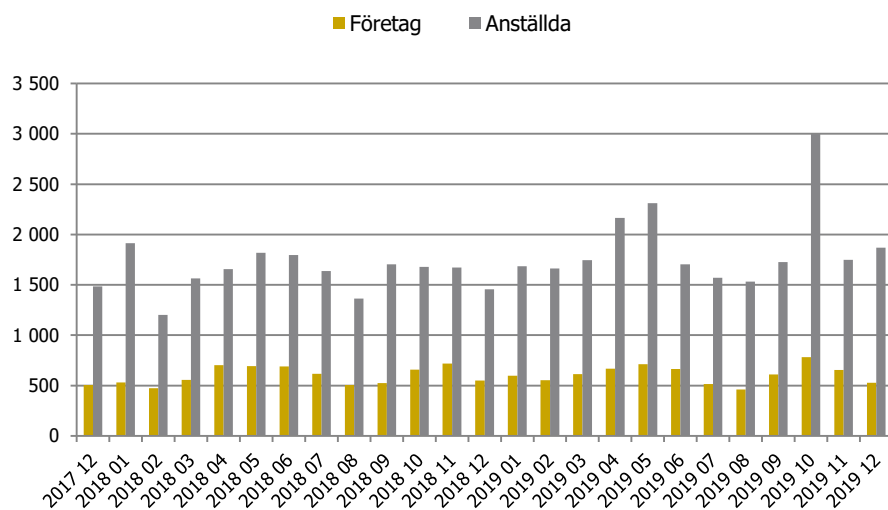


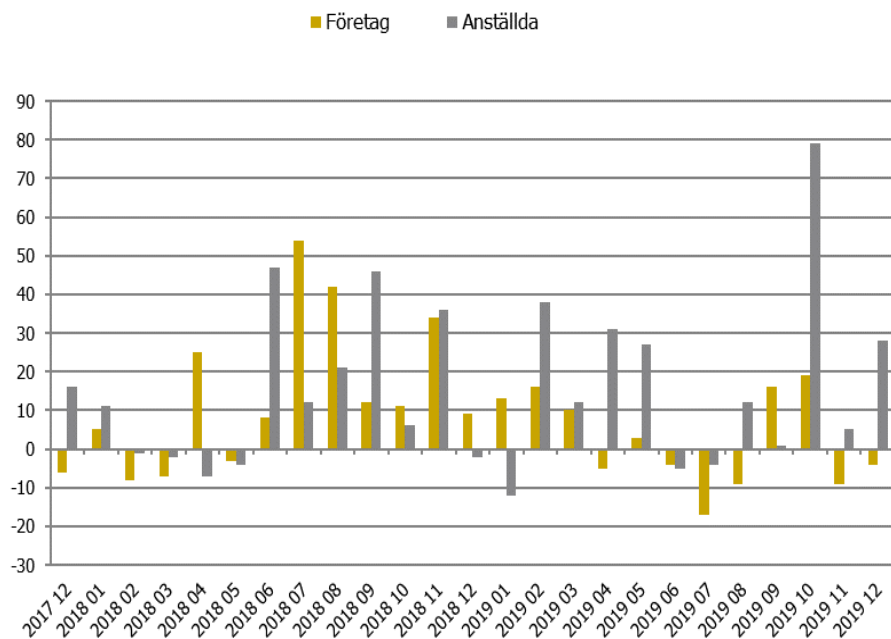
Konkurser december 2019

I december 2019 försattes 529 företag i konkurs jämfört med 551 företag i december 2018, en minskning med 4 procent. Under 2019 ökade konkurserna med 2 procent jämfört med 2018. Under december månad uppgick antalet anställda i företagen till 1 869 personer jämfört med 1 457 personer december 2018. Under hela året uppgick antalet anställda till 22 725 personer jämfört med 19 466 personer år 2018, en ökning med 17 procent.

Figur 1 Antal konkurser och antal anställda berörda av konkurs



Figur 2 Procentuell förändring jämfört med motsvarande månad föregående år



Tabell 1 Konkurer efter branschgrupp

Branschgrupp (SNI 2007)	Företag			Anställda		
	december 2019	Förändring procent december 2019-18	Ackumulerad förändring procent 2019-18	december 2019	Förändring procent december 2019-18	Ackumulerad förändring procent 2019-18
Jordbruk, skogsbruk och fiske SNI 01-03	10	43	14	7	-	32
Tillverkning och dylikt SNI 05-39	34	3	3	504	56	14
Bygg och anläggning SNI 41-43	89	-16	1	334	-18	26
Handel och service motorfordon SNI 45-47	113	-7	3	461	192	30
Hotell och restaurang SNI 55-56	60	50	5	177	9	-7
Transport och kommunikation SNI 49-53, 58-63	57	-2	-1	139	48	6
Finans-, fastighets- och företagstjänster SNI 64-82	99	1	9	149	11	31
Utbildning, hälso- och sjukvård samt övriga tjänster SNI 85-99	34	-15	12	93	-47	-5
Bransch ospecificerad	33	-31	-23	5	25	-3
Samtliga	529	-4	2	1 869	28	17

Försiktighet bör iaktas vid tolkning av stora procentuella förändringar baserade på antalsmässigt få konkurer

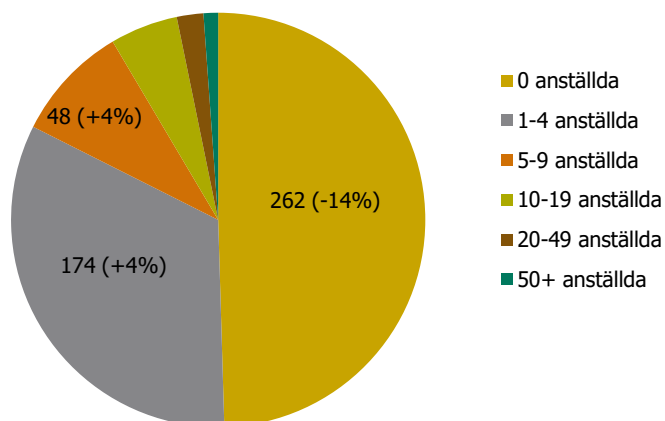
Ökning av konkurer inom Hotell och restaurang

Inom Hotell och restaurang ökade konkurererna med 50 procent under december månad. Under 2018 ökade konkurererna med 5 procent inom Hotell och restaurang.

Konkurererna minskade bland företag utan anställda

Konkurererna minskade med 14 procent bland företag utan anställda och uppgick i december till 262 företag jämfört 304 företag i december 2018. Sex företag med fler än 50 anställda försattes i konkurs jämfört med tre företag i december 2018.

Figur 3 Konkurer efter antal anställda, december 2019. Utveckling jämfört med motsvarande månad föregående år anges inom parentes.



Ökningar i Stockholms län och Skåne län, minskning i Västra Götalands län

Under december ökade antalet företagskonkurser med 6 procent i Stockholms län och med 11 procent i Skåne län. I Västra Götalands län minskade konkurserna med 34 procent.

Under 2019 ökade antalet konkurser med 10 procent i Stockholms län och med 3 procent i Skåne län. I Västra Götalands län minskade konkurserna med 5 procent under året.

Tabell 2 Konkurer efter län

Län	Företag			Anställda		
	december 2019	Förändring procent december 2019–18	Ackumulerad förändring procent 2019–18	december 2019	Förändring procent december 2019–18	Ackumulerad förändring procent 2019–18
Stockholms län	186	6	10	704	67	40
Uppsala län	23	109	9	20	-33	-14
Södermanlands län	11	-48	-5	13	-87	-31
Östergötlands län	11	-39	7	29	-60	84
Jönköpings län	12	-29	-5	38	90	26
Kronobergs län	7	17	-2	98	880	13
Kalmar län	10	11	14	18	-49	33
Gotlands län	2	100	24	0	-100	4
Blekinge län	5	0	-18	78	1 014	69
Skåne län	92	11	3	347	163	13
Hallands län	6	-60	-9	23	-42	-32
Västra Götalands län	66	-34	-5	152	-10	0

Län	Företag			Anställda		
	december 2019	Förändring procent december 2019–18	Akkumulerad förändring procent 2019–18	december 2019	Förändring procent december 2019–18	Akkumulerad förändring procent 2019–18
Värmlands län	9	-18	-8	26	-89	-33
Örebro län	14	17	-1	15	-75	33
Västmanlands län	14	75	9	51	467	61
Dalarnas län	10	0	-18	66	725	14
Gävleborgs län	20	5	-11	117	432	-4
Västernorrlands län	10	-17	-3	17	21	23
Jämtlands län	7	75	13	29	71	33
Västerbottens län	8	60	-13	24	9	-7
Norrbottnens län	6	-25	-14	4	-69	-55
Samtliga	529	-4	2	1 869	28	17

Försiktighet bör iakttagas vid tolkning av stora procentuella förändringar baserade på antalsmässigt få konkurser

Mer statistik

Statistiken publiceras i Statistiska centralbyråns databas.

Definitioner och förklaringar

Månadsstatistiken innehåller samtliga beslut om inledande av företagskonkurs. Bland handelsbolag ingår alla företag utom aktiebolag och enskilda näringsidkare, det vill säga handelsbolag, kommanditbolag, ekonomiska föreningar, bostadsrättsföreningar, samfälligheter, ideella föreningar, stiftelser med mera.

För ytterligare dokumentation av statistiken hänvisas till kvalitetsdeklaration tillgänglig på Tillväxtanalys hemsida under Statistik – Konkurser.



Statistikansvarig myndighet

Myndigheten för tillväxtpolitiska utvärderingar och analyser
Studentplan 3, 831 40 Östersund
Telefon 010 447 44 00
www.tillvaxtanalys.se

Förfrågningar:

Lars Sundell
Telefon 010 447 44 36
E-post lars.sundell@tillvaxtanalys.se

Ansvarig utgivare Sonja Daltung
Östersund, januari 2020



Producent

SCB, Näringslivets struktur, Ekonomisk statistik
Klostergatan 23
701 89 Örebro
Telefon 010 479 40 00
www.scb.se

Förfrågningar:

Sara Josufsson
Telefon 010 479 60 88
E-post johan.hansson@scb.se

