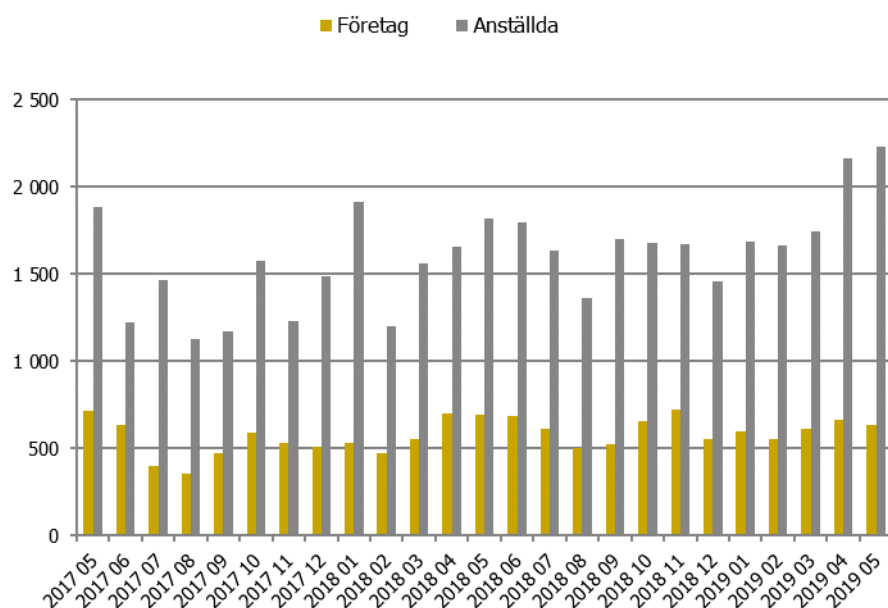


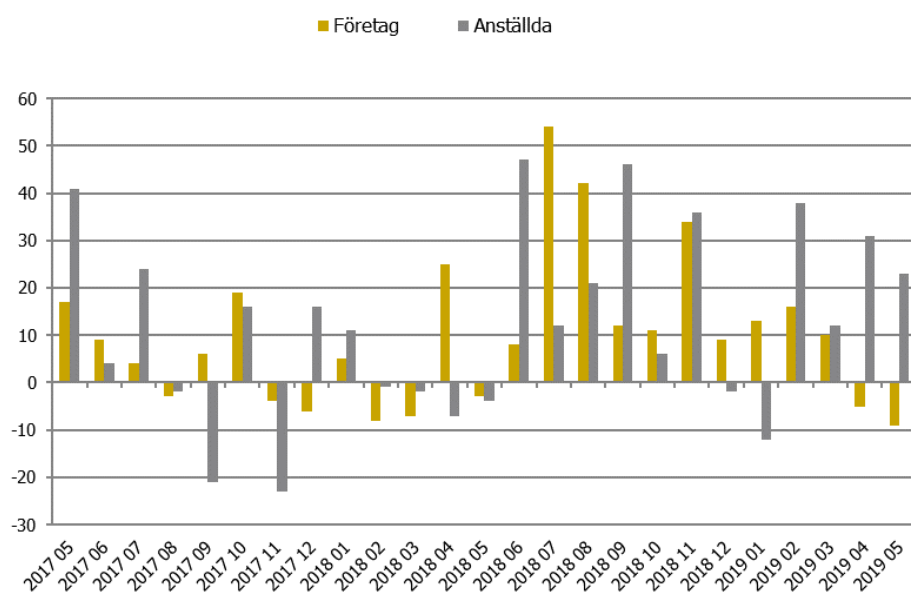
Konkurser maj 2019

Under maj 2019 försattes 633 företag i konkurs jämfört med 693 företag i maj 2018, en minskning med 9 procent. Under januari till maj ökade antalet konkurser med 4 procent. Antalet anställda i företagen uppgick i maj till 2 231 personer, en ökning med 23 procent jämfört med maj 2018.

Figur 1 Antal konkurser och antal anställda berörda av konkurs



Figur 2 Procentuell förändring jämfört med motsvarande månad föregående år



Tabell 1 Konkurer per bransch

Branschgrupp (SNI 2007)	Företag			Anställda		
	maj 2019	Förändring procent maj 2019-2018	Akkumulerad förändring procent 2019-2018	maj 2019	Förändring procent maj 2019-2018	Akkumulerad förändring procent 2019-2018
Jordbruk, skogsbruk och fiske SNI 01-03	12	9	57	34	162	114
Tillverkning och dylikt SNI 05-39	31	-21	7	263	-15	13
Bygg och anläggning SNI 41-43	112	-10	3	550	67	19
Handel, service och motorfordon SNI 45-47	147	10	6	412	65	71
Hotell och restaurang SNI 55-56	47	-15	1	196	59	1
Transport och kommunikation SNI 49-53, 58-63	66	-4	14	223	-46	-15
Finans-, fastighets- och företags- tjänster SNI 64-82	132	-14	4	377	44	17
Utbildning, hälso- och sjukvård, övriga tjänster SNI 85-99	49	-6	14	176	57	-18
Bransch ospecificerad	37	-31	-23	0	-100	-32
Samtliga	633	-9	4	2 231	23	16

Försiktighet bör iaktas vid tolkning av stora procentuella förändringar baserade på antalsmässigt få konkurer

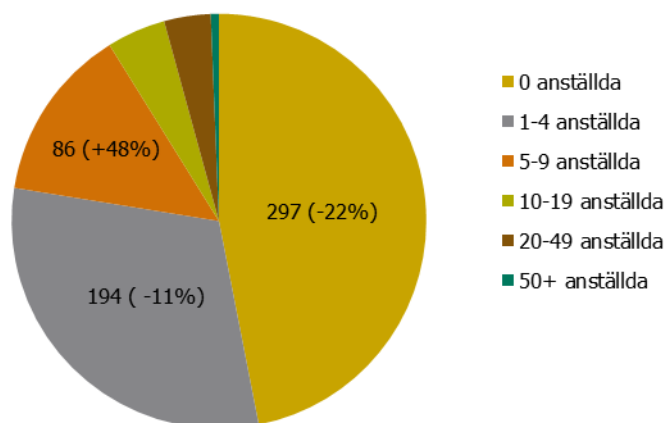
Ökning av konkurer inom Handel

Antalet konkurer inom Handeln uppgick under maj 2019 till 147 företag, en ökning med 10 procent. Sett över perioden januari till maj ökade konkurserna med 6 procent inom branschen.

Konkurserna minskade bland de minsta företagen

Antalet konkurer minskade med 22 procent bland företag utan anställda och med 11 procent bland företag med 1 till 4 anställda. Fyra företag med fler än 50 anställda försattes i konkurs.

Konkurser efter storlek, maj 2019. Utveckling jämfört med motsvarande månad föregående år



Konkurserna minskade i Västra Götalands- och Skåne län

Konkurserna minskade med 36 procent i Västra Götalands län under maj och med 13 procent i Skåne län. I Stockholms län ökade konkurserna med 14 procent.

Tabell 2 Konkurser per län

Län	Företag maj 2019	Förändring procent maj 2019-2018	Acku- mulerad förändring procent 2019-2018	Anställda maj 2019	Förändring procent maj 2019-2018	Acku- mulerad förändring procent 2019-2018
Stockholms län	256	14	19	825	32	42
Uppsala län	15	-35	-12	15	-79	-13
Södermanlands län	17	-19	16	40	74	14
Östergötlands län	19	19	27	92	142	123
Jönköpings län	17	0	22	100	456	27
Kronobergs län	4	-20	28	9	200	80
Kalmar län	11	22	-3	163	1 154	43
Gotlands län	3	0	31	6	-	38
Blekinge län	7	0	-17	73	329	20
Skåne län	79	-13	-5	321	-3	19
Hallands län	12	0	-6	37	-49	-26
Västra Götalands län	67	-36	-9	191	-33	-17
Värmlands län	12	-43	-33	27	4	-48
Örebro län	21	-9	-5	63	57	33
Västmanlands län	20	33	11	31	11	43

Län	Företag			Anställda		
	maj 2019	Förändring procent maj 2019-2018	Acku- mulerad förändring procent 2019-2018	maj 2019	Förändring procent maj 2019-2018	Acku- mulerad förändring procent 2019-2018
Dalarnas län	12	-52	-13	51	-43	-27
Gävleborgs län	20	-17	3	82	22	-27
Västernorrlands län	16	33	6	41	71	3
Jämtlands län	8	33	33	35	250	90
Västerbottens län	11	-8	-10	23	109	115
Norrbottnens län	6	-71	-25	6	-79	-51
Samtliga	633	-9	4	2 231	23	16

Försiktighet bör iakttas vid tolkning av stora procentuella förändringar baserade på antalsmässigt få konkurser

Mer statistik

Statistiken publiceras i Statistiska centralbyråns databas.

Definitioner och förklaringar

Månadsstatistiken innehåller samtliga beslutade företagskonkurser. Bland handelsbolag ingår alla företag utom aktiebolag och enskilda näringsidkare, det vill säga handelsbolag, kommanditbolag, ekonomiska föreningar, bostadsrättsföreningar, samfälligheter, ideella föreningar, stiftelser med mera.

För ytterligare dokumentation av statistiken hänvisas till kvalitetsdeklaration tillgänglig på Tillväxtanalys hemsida under Statistik – Konkurser.



Statistikansvarig myndighet

Myndigheten för tillväxtpolitiska
utvärderingar och analyser
Studentplan 3, 831 40 Östersund
Telefon 010 447 44 00
www.tillvaxtanalys.se

Förfrågningar:

Lars Sundell
Telefon 010 447 44 36
E-post lars.sundell@tillvaxtanalys.se

Ansvarig utgivare Sonja Daltung
Östersund, maj 2019



Producent

SCB, Näringslivets struktur, Ekonomisk statistik
Klostergatan 23
701 89 Örebro
Telefon 010 479 40 00
www.scb.se

Förfrågningar:

Magnus Nyström
Telefon 010 479 63 73
E-post johan.hansson@scb.se

