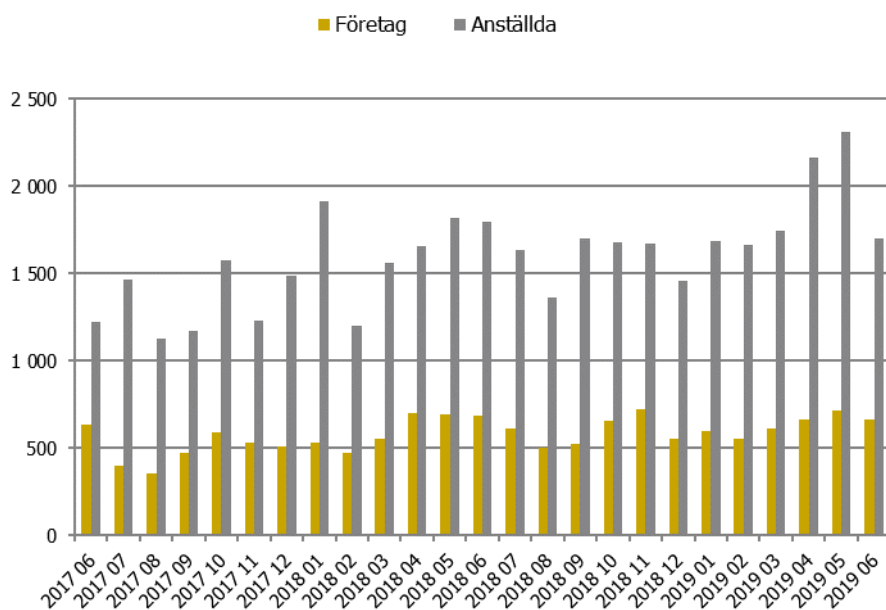


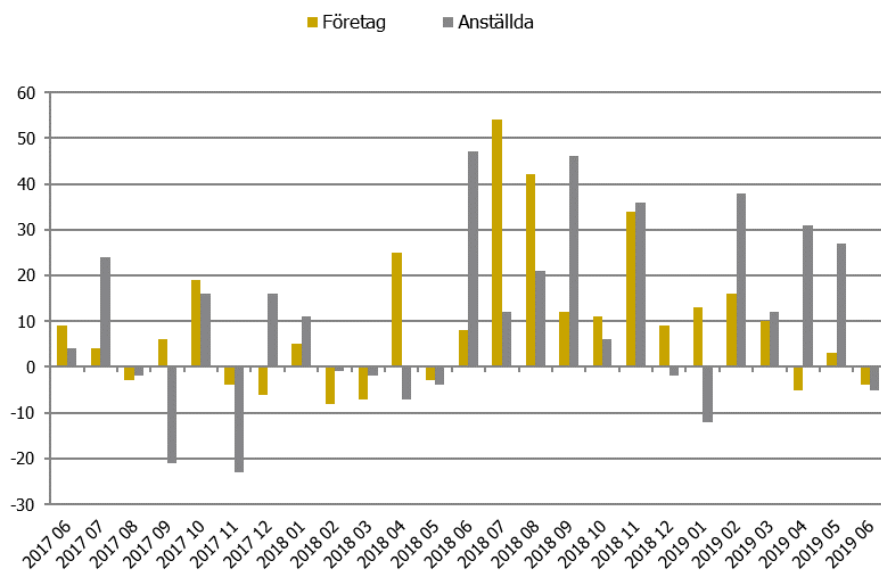
## Konkurser juni 2019

Under juni 2019 försattes 664 företag i konkurs jämfört med 690 företag i juni 2018, en minskning med 4 procent. Under januari till juni ökade antalet konkurser med 2 procent. Antalet anställda i företagen uppgick i juni till 1 704 personer, en minskning med 5 procent jämfört med juni 2018.

Figur 1 Antal konkurser och antal anställda berörda av konkurs



Figur 2 Procentuell förändring jämfört med motsvarande månad föregående år



Tabell 1 Konkurer efter branschgrupp

Branschgrupp (SNI 2007)	Företag			Anställda		
	juni 2019	Förändring procent juni 2019–2018	Ackumulerad förändring procent 2019–2018	juni 2019	Förändring procent juni 2019–2018	Ackumulerad förändring procent 2019–2018
Jordbruk, skogsbruk och fiske SNI 01-03	8	-43	35	2	-92	47
Tillverkning och dylikt SNI 05-39	33	0	7	119	-34	5
Bygg och anläggning SNI 41-43	118	1	5	473	14	19
Handel, service och motorfordon SNI 45-47	131	-8	5	331	-17	50
Hotell och restaurang SNI 55-56	54	2	3	119	-50	-8
Transport och kommunikation SNI 49-53, 58-63	68	13	15	139	-30	-17
Finans-, fastighets- och företagstjänster SNI 64-82	143	-13	2	234	-21	11
Utbildning, hälso- och sjukvård, övriga tjänster SNI 85-99	59	48	22	281	603	12
Bransch ospecificerad	50	-24	-22	6	200	-10
Samtliga	664	-4	4	1 704	-5	13

Försiktighet bör iaktas vid tolkning av stora procentuella förändringar baserade på antalsmässigt få konkurer

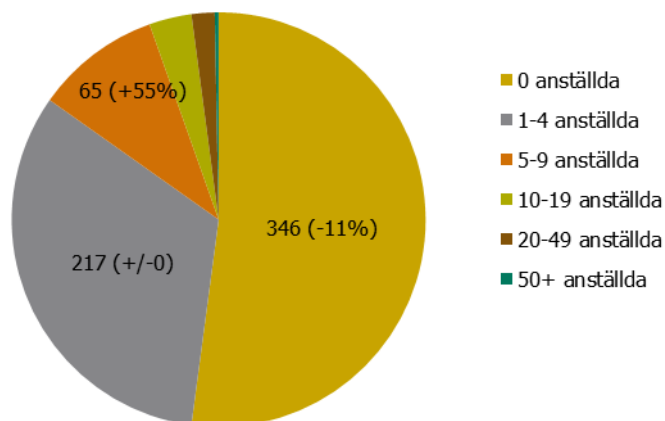
### *Ökning av konkurer inom Utbildning, hälso- och sjukvård, övriga tjänster*

Antalet konkurer inom Utbildning, hälso- och sjukvård, övriga tjänster uppgick under juni 2019 till 59 företag, en ökning med 48 procent. Konkurserna minskade med 13 procent inom Finans-, fastighets- och företagstjänster.

### *Konkurserna minskade bland företag utan anställda*

Antalet konkurer minskade med 11 procent bland företag utan anställda och ökade bland företag med 5 till 9 anställda, 65 företag juni 2019 jämfört med 42 företag juni 2018. Två företag med fler än 50 anställda försattes i konkurs.

Figur 3 Konkurer efter antal anställda, juni 2019. Utveckling jämfört med motsvarande månad föregående år



### Konkurserna ökade i Skåne län

Konkurserna ökade med 34 procent i Skåne län under juni medan antalet konkurser minskade med 1 procent i Stockholms län och ökade med 1 procent i Västra Götalands län.

Tabell 2 Konkurer efter län

Län	Företag juni 2019	Förändring procent juni 2019–2018	Akkumulerad förändring procent 2019–2018	Anställda juni 2019	Förändring procent juni 2019–2018	Akkumulerad förändring procent 2019–2018
Stockholms län	264	-1	17	642	8	37
Uppsala län	26	73	-2	40	-75	-36
Södermanlands län	9	-57	1	10	-77	-2
Östergötlands län	14	-36	15	171	27	80
Jönköpings län	8	-43	16	25	79	32
Kronobergs län	10	-	22	36	-35	25
Kalmar län	18	38	5	29	-34	30
Gotlands län	..	..	10	-	-100	-30
Blekinge län	..	..	-28	..	..	8
Skåne län	91	34	3	170	-7	15
Hallands län	16	14	-2	..	..	-28
Västra Götalands län	102	1	-5	207	-11	-15
Värmlands län	13	-7	-27	77	235	-23
Örebro län	12	-29	-9	14	-30	27
Västmanlands län	11	-42	-1	37	-12	29
Dalarnas län	12	9	-10	63	34	-17

Län	Företag juni 2019	Förändring procent juni 2019–2018	Akkumulerad förändring procent 2019–2018	Anställda juni 2019	Förändring procent juni 2019–2018	Akkumulerad förändring procent 2019–2018
Gävleborgs län	16	-24	-2	40	60	-20
Västernorrlands län	8	-43	1	58	190	27
Jämtlands län	8	-11	25	17	-29	66
Västerbottens län	8	-20	-11	14	75	112
Norrbottnens län	14	8	-16	41	8	-42
Samtliga	664	-4	4	1 704	-5	13

*Försiktighet bör iaktas vid tolkning av stora procentuella förändringar baserade på antalsmässigt få konkurser*

### Mer statistik

Statistiken publiceras i Statistiska centralbyråns databas.

### Definitioner och förklaringar

Månadsstatistiken innehåller samtliga beslutade företagskonkurser. Bland handelsbolag ingår alla företag utom aktiebolag och enskilda näringsidkare, det vill säga handelsbolag, kommanditbolag, ekonomiska föreningar, bostadsrättsföreningar, samfälligheter, ideella föreningar, stiftelser med mera.

För ytterligare dokumentation av statistiken hänvisas till kvalitetsdeklaration tillgänglig på Tillväxtanalys hemsida under Statistik – Konkurser.



#### Statistikansvarig myndighet

Myndigheten för tillväxtpolitiska  
utvärderingar och analyser  
Studentplan 3, 831 40 Östersund  
Telefon 010 447 44 00  
[www.tillvaxtanalys.se](http://www.tillvaxtanalys.se)

#### Förfrågningar:

Lars Sundell  
Telefon 010 447 44 36  
E-post [lars.sundell@tillvaxtanalys.se](mailto:lars.sundell@tillvaxtanalys.se)

Ansvarig utgivare Sonja Daltung  
Östersund, juli 2019



#### Producent

SCB, Näringslivets struktur, Ekonomisk statistik  
Klostergatan 23  
701 89 Örebro  
Telefon 010 479 40 00  
[www.scb.se](http://www.scb.se)

#### Förfrågningar:

Magnus Nyström  
Telefon 010 479 63 73  
E-post [johan.hansson@scb.se](mailto:johan.hansson@scb.se)

