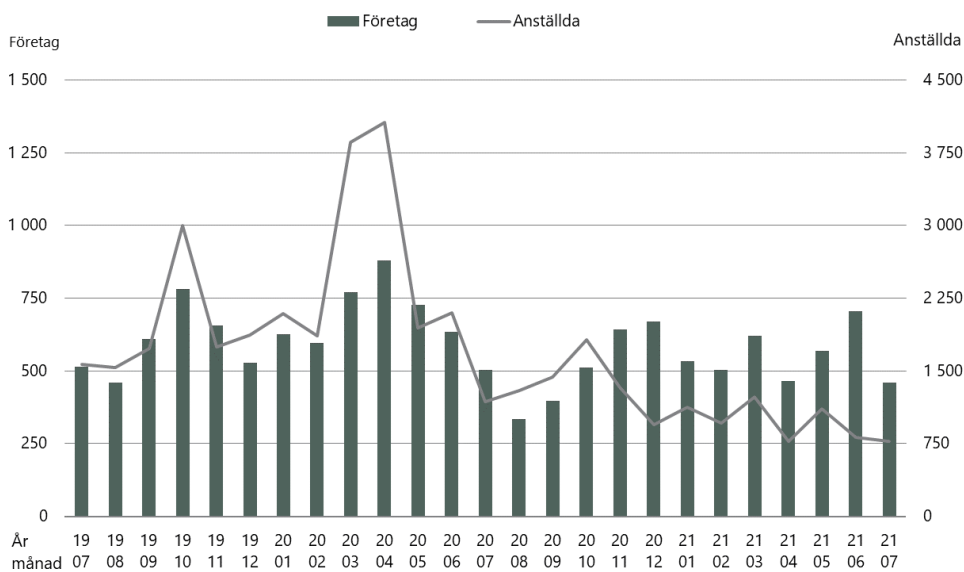


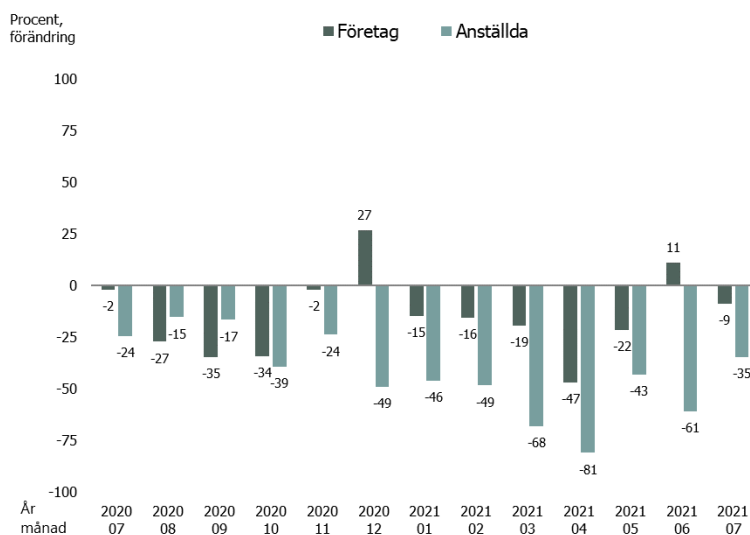
Konkurser juli 2021

Under juli 2021 inleddes 459 företagskonkurser. Konkurserna minskade därmed med 9 procent jämfört med juli 2020. Antalet anställda i företagen var 774 personer i jämförelse med 1 187 personer juli 2020, en minskning med 35 procent.

Figur 1 Antal företagskonkurser och antal anställda berörda av konkurs



Figur 2 Antal företagskonkurser och antal anställda berörda av konkurs, procentuell förändring jämfört med motsvarande månad föregående år



Under januari till och med juli 2021 minskade konkurserna med 19 procent och antalet anställda berörda av konkurser med 60 procent jämfört med motsvarande period 2020. Om inget annat sägs avses i det följande alla jämförelser 2020.

Företagskonkurser efter bransch

Under juli uppgick antalet konkurser i byggindustrin till 65 företag vilket innebar en minskning med 19 procent. Antalet anställda var 131 personer, en minskning med 60 procent. Under januari till och med juli minskade konkurserna med 5 procent i byggindustrin och antalet anställda berörda av konkurser med 32 procent.

Tabell 1 Konkurser efter branschgrupp

Branschgrupp (SNI 2007)	Företag			Anställda		
	juli 2021	Januari- juli 2021	Förändring procent, 2021-20	juli 2021	Januari- juli 2021	Förändring procent, 2021-20
Jord-, skogsbruk och fiske SNI 01-03	..	40	8	24	42	31
Tillverkningsindustri m.fl. SNI 05-39	37	182	-32	148	602	-45
Byggindustri SNI 41-43	65	746	-5	131	2 052	-32
Handel med samt reparation av motorfordon SNI 45	19	149	-6	28	108	-58
Parti- och provisionshandel utom med motorfordon SNI 46	23	208	-38	97	283	-61
Detaljhandel utom med motorfordon SNI 47	40	383	-22	41	640	-82
Hotell- och logiverksamhet SNI 55	..	37	-16	0	299	5
Restaurang-, catering och barverksamhet SNI 56	39	348	-20	100	650	-66
Transport och magasinering SNI 49-53	29	208	-17	81	600	-52
Information och kommunikation SNI 58-63	22	168	-14	2	85	-79
Finans-, fastighets- och företagstjänster SNI 64-82	98	805	-22	78	957	-65
Utbildning, hälso- och sjukvård, övriga personliga tjänster SNI 85-99	42	330	-14	43	470	-74
Bransch ospecificerad	39	254	-20	-83
Samtliga	459	3 858	-19	774	6 789	-60

Försiktighet bör iakttas vid tolkning av stora procentuella förändringar baserade på antalsmässigt få konkurser. Symbolen ".." innebär att uppgiften inte visas på grund av sekretess. Summan i respektive kolumn är dock korrekt.

Inom detaljhandeln uppgick antalet konkurser i juli till 40 företag vilket utgjorde en minskning med 18 procent. Antalet anställda var 41 personer, en minskning med 72 procent. Under januari till och med juli 2021 minskade konkurserna i detaljhandeln med 22 procent och antalet anställda med 82 procent.

I partihandeln inleddes konkurser under juli månad i 23 företag vilket innebar en minskning med 41 procent. Antalet anställda berörda av konkurser inom branschen ökade dock med 29 procent. Under januari till och med juli minskade konkurserna i partihandeln med 38 procent och antalet anställda med 61 procent.

I restaurangverksamhet ökade konkurserna med 18 procent under juli medan antalet anställda minskade med 9 procent. I januari till och med juli minskade konkurserna i restaurangverksamhet med 20 procent och antalet anställda berörda av konkurser med 66 procent.

Inom finans-, fastighets- och företagstjänster uppgick antalet konkurser under juli månad till 98 företag, en minskning med 26 procent. Under januari till och med juli 2021 minskade konkurserna med 22 procent i branschgruppen och antalet anställda berörda av konkurser med 65 procent.

Företagskonkurser efter län

Tabell 2 Konkurser efter län

Län	Företag			Anställda		
	juli 2021	Januari– juli 2021	Förändring procent, 2021–20	juli 2021	Januari– juli 2021	Förändring procent, 2021–20
Stockholms län	168	1 400	-15	238	2 414	-62
Uppsala län	12	110	-27	6	159	-73
Södermanlands län	6	93	-23	4	46	-82
Östergötlands län	11	102	-13	0	157	-62
Jönköpings län	16	84	-24	20	289	-19
Kronobergs län	6	68	-8	34	164	-20
Kalmar län	11	73	-4	16	135	-54
Gotlands län	-	16	0	-	16	-11
Blekinge län	6	42	-16	0	57	-31
Skåne län	56	540	-27	93	959	-63
Hallands län	11	94	-20	26	266	-11
Västra Götalands län	74	578	-12	148	1 083	-67
Värmlands län	14	82	-21	11	134	-55
Örebro län	7	75	-40	11	106	-77
Västmanlands län	8	81	-29	4	118	-58
Dalarnas län	18	91	-14	28	224	-42
Gävleborgs län	10	89	-18	18	102	-48
Västernorrlands län	6	75	-7	11	120	-48
Jämtlands län	4	45	-18	11	58	-39
Västerbottens län	11	58	-25	83	121	-40
Norrbottens län	4	62	-30	12	61	-80
Samtliga	459	3 858	-19	774	6 789	-60

Försiktighet bör iakttas vid tolkning av stora procentuella förändringar baserade på antalsmässigt få konkurser. Symbolen "-" innebär att uppgiften inte visas på grund av sekretess. Summan i respektive kolumn är dock korrekt.

I juli månad inleddes konkurser i 168 företag Stockholms län, vilket innebar en minskning med 12 procent. Konkurserna minskade med 33 procent i byggindustrin medan antalet konkurser var oförändrat inom finans-, fastighets- och företagstjänster. Under januari till och med juli uppgick antalet konkurser i länet till 1 400 företag, en minskning med 15 procent. Konkurserna i byggindustrin minskade med 13 procent. Inom detaljhandeln minskade konkurserna med 21 procent och i restaurangverksamhet med 4 procent. Inom finans-, fastighets- och företagstjänster minskade konkurserna med 20 procent under januari till och med juli.

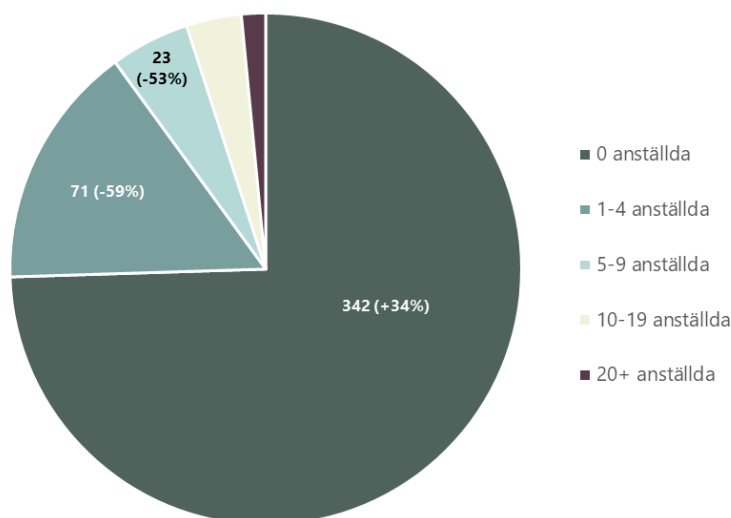
I Västra Götalands län uppgick antalet konkurser i juli månad till 74 företag, en minskning med 4 procent. Under januari till och med juli minskade konkurserna i Västra Götalands län med 12 procent. Konkurserna ökade under perioden med 5 procent inom byggindustrin medan konkurserna minskade med 11 procent inom finans-, fastighets- och företagstjänster.

Under juli månad uppgick antalet konkurser i Skåne län till 56 företag, en minskning med 24 procent. I perioden januari till och med juli minskade konkurserna i Skåne län med 27 procent. Konkurserna minskade under perioden med 1 procent i byggindustrin och med 31 procent inom finans-, fastighets- och företagstjänster.

Företagskonkurser efter antal anställda

I företag utan anställda uppgick antalet konkurser under juli till 342 företag jämfört med 255 företag, en ökning med 34 procent. Bland företag med anställda inleddes konkurser i 117 företag jämfört med 249 företag, en minskning med 53 procent. Andelen konkursföretag utan anställda uppgick till 75 procent jämfört med 51 procent juli 2020.

Figur 3 Konkurser efter antal anställda, storleksklasser, juli 2021. Utveckling jämfört med motsvarande månad föregående år anges inom parentes



Under januari till och med juli ökade konkurserna i företag utan anställda med 22 procent medan konkurserna minskade med 59 procent i företag med 1 till 9 anställda och med 46 procent i företag med 10 eller fler anställda. Bland företag med 50 anställda eller fler uppgick antalet konkurser till 12 företag jämfört med 32 företag.

Offentliga ackord

De offentliga ackorden uppgick under juli 2021 till 18 företag med 314 anställda. Under januari till och med juli 2021 uppgick antalet ackord till 101 företag med 1 829 anställda jämfört med 249 företag med 8 931 anställda januari till juli 2020.

Mer statistik

Statistiken publiceras i Statistiska centralbyråns databas.

Definitioner och förklaringar

Månadsstatistiken innehåller samtliga beslut om inledande av företagskonkurs. Statistiken omfattar aktiebolag, enskilda näringsidkare, handelsbolag, kommanditbolag, ekonomiska föreningar, bostadsrättsföreningar, samfälligheter, ideella föreningar, stiftelser med flera.



Statistikansvarig myndighet

Myndigheten för tillväxtpolitiska
utvärderingar och analyser
Studentplan 3, 831 40 Östersund
Telefon 010 447 44 00
www.tillvaxtanalys.se

Förfrågningar:

Lars Sundell
Telefon 010 447 44 36
E-post lars.sundell@tillvaxtanalys.se

Ansvarig utgivare Sverker Härd
Östersund, augusti 2021