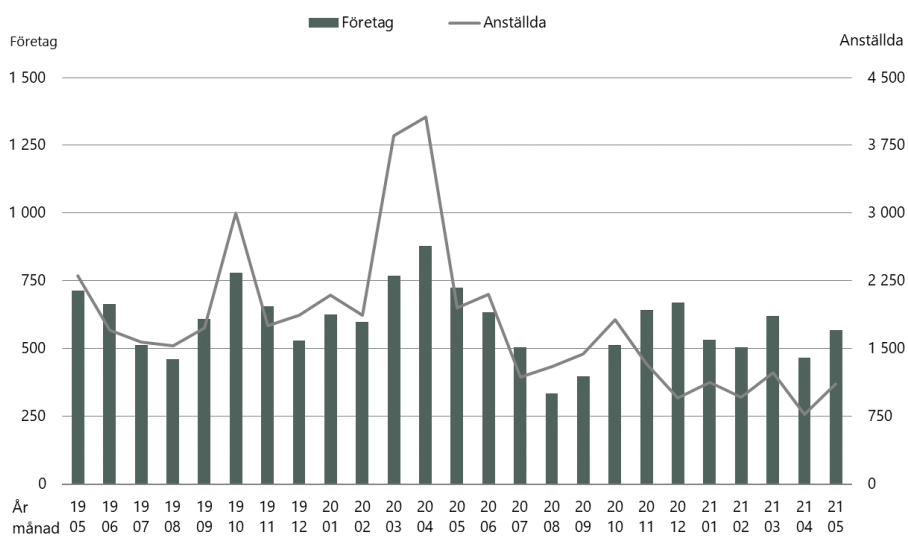


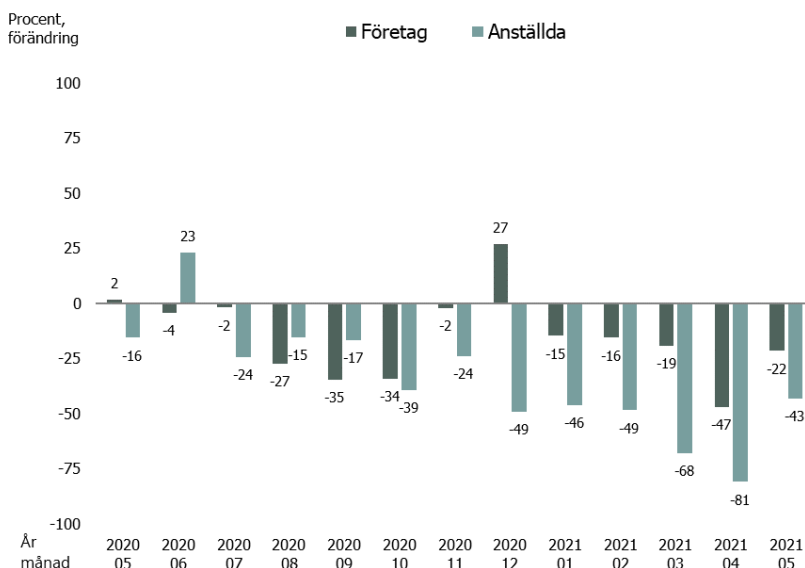
# Konkurser maj 2021

Under maj 2021 inleddes 569 företagskonkurser. Konkurserna minskade därmed med 22 procent jämfört med maj 2020. Antalet anställda i företagen var 1 107 personer i jämförelse med 1 948 personer maj 2020, en minskning med 43 procent.

**Figur 1 Antal företagskonkurser och antal anställda berörda av konkurs**



**Figur 2 Antal företagskonkurser och antal anställda berörda av konkurs, procentuell förändring jämfört med motsvarande månad föregående år**



Under januari till och med maj 2021 minskade konkurserna med 25 procent och antalet anställda berörda av konkurser med 62 procent jämfört med motsvarande period 2020. Om inget annat sägs avses i det följande alla jämförelser 2020.

## Företagskonkurser efter bransch

Under maj uppgick antalet konkurser i byggindustrin till 123 företag vilket innebar en ökning med 27 procent. Under januari till och med maj minskade konkurserna med 11 procent i byggindustrin och antalet anställda berörda av konkurser inom branschen med 32 procent.

**Tabell 1 Konkurser efter branschgrupp**

Branschgrupp (SNI 2007)	Företag			Anställda		
	maj 2021	Januari- maj 2021	Förändring procent, 2021-20	maj 2021	Januari- maj 2021	Förändring procent, 2021-20
Jord-, skogsbruk och fiske SNI 01-03	..	30	-3	..	15	-40
Tillverkningsindustri m.fl. SNI 05-39	30	123	-41	129	352	-63
Byggindustri SNI 41-43	123	543	-11	430	1 677	-32
Handel med samt reparation av motorfordon SNI 45	18	97	-13	12	69	-57
Parti- och provisionshandel utom med motorfordon SNI 46	31	150	-41	7	172	-70
Detaljhandel utom med motorfordon SNI 47	52	268	-30	51	424	-87
Hotell- och logiverksamhet SNI 55	14	31	-16	181	299	24
Restaurang-, catering och barverksamhet SNI 56	48	248	-28	63	486	-70
Transport och magasinering SNI 49-53	26	143	-30	47	478	-56
Information och kommunikation SNI 58-63	21	113	-18	5	56	-79
Finans-, fastighets- och företagstjänster SNI 64-82	113	552	-28	73	783	-56
Utbildning, hälso- och sjukvård, övriga personliga tjänster SNI 85-99	52	238	-15	108	385	-71
Bransch ospecificerad	38	157	-33	0	0	-100
Samtliga	569	2 693	-25	1 107	5 196	-62

*Försiktighet bör iakttagas vid tolkning av stora procentuella förändringar baserade på antalsmässigt få konkurser  
Symbolen ".." innebär att uppgiften inte visas på grund av sekretess. Summan i respektive kolumn är dock korrekt*

I perioden januari till och med maj 2021 minskade konkurserna med 30 procent i detaljhandeln och med 41 procent i partihandeln. Antalet anställda berörda av konkurser minskade med 87 procent i detaljhandeln och med 70 procent i partihandeln. Minskningen i antalet anställda inom detaljhandeln med 87 procent gällde främst detaljhandel med hushållsvaror samt detaljhandel med informations- och

kommunikationsutrustning. Minskningen i partihandeln gällde främst livsmedel samt andra hushållsvaror.

I restaurangverksamhet minskade konkurserna med 31 procent under maj månad och med 28 procent under januari till och med maj. Antalet anställda berörda av konkurser minskade med 70 procent under januari till och med maj.

I finans-, fastighets- och företagstjänster uppgick antalet konkurser under maj till 113 företag, en minskning med 35 procent. Under januari till och med maj 2021 minskade konkurserna med 28 procent i branschgruppen och antalet anställda berörda av konkurser med 56 procent. Minskningen av antalet anställda berörde främst företag inom konsulttjänster till företag och personaluthyrning.

## Företagskonkurser efter län

I maj månad inleddes konkurser i 223 företag Stockholms län, en minskning med 10 procent. Under januari till och med maj uppgick antalet konkurser i länet till 956 företag vilket innebar en minskning med 22 procent.

**Tabell 2 Konkurser efter län**

Län	Företag			Anställda		
	maj 2021	Januari– maj 2021	Förändring procent, 2021–20	maj 2021	Januari– maj 2021	Förändring procent, 2021–20
Stockholms län	223	956	-22	595	1 907	-59
Uppsala län	14	79	-36	4	142	-73
Södermanlands län	20	76	-24	4	31	-86
Östergötlands län	11	75	-17	9	119	-62
Jönköpings län	6	51	-41	..	164	-44
Kronobergs län	9	49	-9	33	128	-15
Kalmar län	15	51	-9	36	102	-60
Gotlands län	..	13	8	..	13	30
Blekinge län	..	29	-28	..	57	-20
Skåne län	85	377	-35	159	750	-67
Hallands län	12	75	-11	22	238	16
Västra Götalands län	89	397	-21	174	804	-71
Värmlands län	8	53	-30	25	121	-54
Örebro län	7	53	-44	6	73	-82
Västmanlands län	15	56	-39	7	91	-63
Dalarnas län	8	62	-17	14	184	-44
Gävleborgs län	14	59	-27	..	47	-67
Västernorrlands län	7	59	5	..	101	-45
Jämtlands län	7	35	-29	8	45	-50
Västerbottens län	8	40	-29	5	33	-77
Norrbottens län	7	48	-29	-	46	-84
Samtliga	569	2 693	-25	1 107	5 196	-62

*Försiktighet bör iakttas vid tolkning av stora procentuella förändringar baserade på antalsmässigt få konkurser. Symbolen ".." innebär att uppgiften inte visas på grund av sekretess. Summan i respektive kolumn är dock korrekt.*

I Stockholms län minskade konkurserna i finans-, fastighets- och företagstjänster med 28 procent under januari till och med maj. I byggindustrin minskade konkurserna med 17 procent. Antalet anställda berörda av konkurser minskade med 59 procent i finans-, fastighets- och företagstjänster och med 36 procent i byggindustrin. Inom detaljhandeln minskade konkurserna med 29 procent i länet och antalet anställda med 88 procent. Inom restaurangverksamhet minskade konkurserna med 23 procent och antalet anställda med 79 procent.

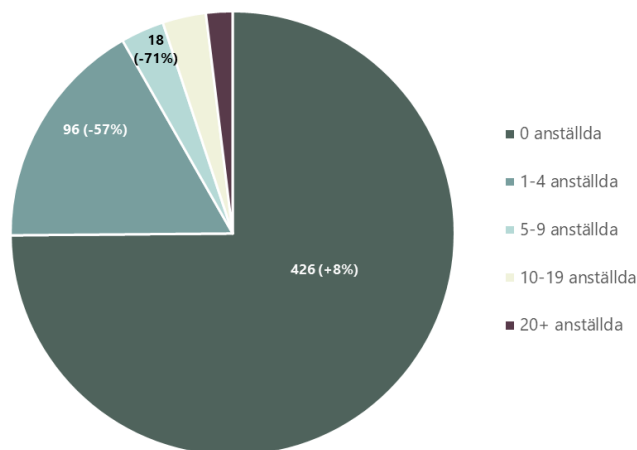
I Västra Götalands län uppgick antalet konkurser i maj månad till 89 företag, en minskning med 10 procent. Under januari till och med maj minskade konkurserna med 21 procent. Inom länet minskade konkurserna med 7 procent i finans-, fastighets- och företagstjänster under januari till och med maj. I byggindustrin minskade konkurserna med 5 procent. Antalet anställda berörda av konkurser i finans-, fastighets- och företagstjänster minskade med 16 procent och med 28 procent i byggindustrin. Inom detaljhandeln minskade antalet inledda konkurser med 33 procent och antalet anställda i företagen med 96 procent.

Under maj månad uppgick antalet konkurser till 85 företag i Skåne län, en minskning med 21 procent. Sett över årets fem första månader uppgick minskningen till 35 procent. Konkurserna minskade kurserna med 43 procent inom finans-, fastighets- och företagstjänster och med 1 procent i byggindustrin. Antalet anställda berörda av konkurser minskade med 62 procent i finans-, fastighets- och företagstjänster och med 15 procent inom byggindustrin. Inom restaurangverksamhet minskade konkurserna med 48 procent och antalet anställda i företagen med 71 procent.

## Företagskonkurser efter antal anställda

I företag utan anställda uppgick antalet konkurser under maj till 426 företag jämfört med 393 företag, en ökning med 8 procent. Bland företag med anställda försattes 143 företag i konkurs jämfört med 333 företag, en minskning med 57 procent. Andelen företag utan anställda som försattes i konkurs uppgick till 75 procent jämfört med 54 procent maj 2020.

**Figur 3 Konkurser efter antal anställda, storleksklasser, maj 2021. Utveckling jämfört med motsvarande månad föregående år anges inom parentes**



Under januari till och med maj ökade konkurserna bland företag utan anställda med 10 procent medan konkurserna minskade med 60 procent i företag med 1 till 9 anställda och med 48 procent i företag med 10 eller fler anställda. Bland företag med 50 anställda eller fler uppgick antalet konkurser till 8 företag jämfört med 26 företag.

## Offentliga ackord

De offentliga ackorden uppgick under maj 2021 till 17 företag med 286 anställda. Under januari till och med maj 2021 uppgick antalet ackord till 61 företag med 1 233 anställda jämfört med 203 företag med 8 136 anställda.

### Mer statistik

Statistiken publiceras i Statistiska centralbyråns databas.

### Definitioner och förklaringar

Månadsstatistiken innehåller samtliga beslut om inledande av företagskonkurs. Statistiken omfattar aktiebolag, enskilda näringsidkare, handelsbolag, kommanditbolag, ekonomiska föreningar, bostadsrättsföreningar, samfälligheter, ideella föreningar, stiftelser med flera.



### Statistikansvarig myndighet

Myndigheten för tillväxtpolitiska  
utvärderingar och analyser  
Studentplan 3, 831 40 Östersund  
Telefon 010 447 44 00  
[www.tillvaxtanalys.se](http://www.tillvaxtanalys.se)

### Förfrågningar:

Lars Sundell  
Telefon 010 447 44 36  
E-post [lars.sundell@tillvaxtanalys.se](mailto:lars.sundell@tillvaxtanalys.se)

Ansvarig utgivare Sverker Härd  
Östersund, juni 2021